

MUNICIPIO DE AMAXAC DE GUERRERO TLAXCALA

ESTADO DE ACTIVIDADES  
Del 1 de Enero al 30 de Agosto de 2024  
(Cifras en pesos)

000001

	2024	2023
<b>INGRESOS Y OTROS BENEFICIOS</b>		
INGRESOS DE GESTION	3,479,700.09	4,678,206.83
IMPUESTOS	1,282,678.20	1,471,201.68
CUOTAS Y APORTACIONES DE SEGURIDAD SOCIAL	0.00	0.00
CONTRIBUCIONES DE MEJORAS	0.00	149,700.00
DERECHOS	2,047,308.89	2,935,797.58
PRODUCTOS DE TIPO CORRIENTE	100,724.90	18,870.37
APROVECHAMIENTOS DE TIPO CORRIENTE	48,988.10	102,637.20
INGRESOS POR VENTA DE BIENES Y PRESTACION DE SERVICIOS	0.00	0.00
PART, APORT, CONV, INCENT. DERIV. D/COLAB. FISCAL, F. DIST. DE APORT, TRANSF, ASIG, SUBS Y SUBV Y P Y JUB	35,549,993.98	48,605,161.30
PART, APORT, CONV, INCENT. DERIV. D/COLAB. FISCAL, F. DIST. DE APORT	35,549,993.98	48,605,161.30
TRANSFERENCIAS, ASIGNACIONES, SUBSIDIOS Y SUBVENCIONES Y PENSIONES Y JUBILACIONES	0.00	0.00
OTROS INGRESOS Y BENEFICIOS	0.00	0.00
INGRESOS FINANCIEROS	0.00	0.00
INCREMENTO POR VARIACION DE INVENTARIOS	0.00	0.00
DISMINUCION DEL EXCESO DE ESTIMACIONES POR PERDIDA O DETERIORO U OBSOLESCENCIA	0.00	0.00
DISMINUCION DEL EXCESO DE PROVISIONES	0.00	0.00
OTROS INGRESOS Y BENEFICIOS VARIOS	0.00	0.00
<b>TOTAL DE INGRESOS Y OTROS BENEFICIOS</b>	<b>39,029,694.07</b>	<b>53,283,368.13</b>
<b>GASTOS Y OTRAS PERDIDAS</b>		
GASTOS DE FUNCIONAMIENTO	27,845,919.06	38,775,546.74
SERVICIOS PERSONALES	13,815,775.81	20,050,540.41
MATERIALES Y SUMINISTROS	4,467,992.92	5,250,291.65
SERVICIOS GENERALES	9,562,150.33	13,474,714.68
TRANSFERENCIAS, ASIGNACIONES, SUBSIDIOS Y OTRAS AYUDAS	2,077,167.49	5,774,222.46
TRANSFERENCIAS INTERNAS Y ASIGNACIONES AL SECTOR PUBLICO	0.00	4,750.00
TRANSFERENCIAS AL RESTO DEL SECTOR PUBLICO	100,430.76	2,754,679.90
SUBSIDIOS Y SUBVENCIONES	112,543.00	221,318.00
AYUDAS SOCIALES	1,864,193.73	2,793,474.56
PENSIONES Y JUBILACIONES	0.00	0.00
TRANSFERENCIAS A FIDEICOMISOS, MANDATOS Y CONTRATOS ANALOGOS	0.00	0.00
TRANSFERENCIAS A LA SEGURIDAD SOCIAL	0.00	0.00
DONATIVOS	0.00	0.00
TRANSFERENCIAS AL EXTERIOR	0.00	0.00
PARTICIPACIONES Y APORTACIONES	0.00	0.00
PARTICIPACIONES	0.00	0.00
APORTACIONES	0.00	0.00
CONVENIOS	0.00	0.00
INTERESES, COMISIONES Y OTROS GASTOS DE LA DEUDA PUBLICA	0.00	0.00

  
**TESORERIA MUNICIPAL**  
**DE AMAXAC DE GUERRERO TLAXCALA**  
**CONSTITUCION AL**  
**2021-2024**  
**AMAXAC DE GUERRERO TLAX.**

ESTADO DE ACTIVIDADES  
Del 1 de Enero al 30 de Agosto de 2024  
(Cifras en pesos)

	2024	2023
INTERESES DE LA DEUDA PÚBLICA	0.00	0.00
COMISIONES DE LA DEUDA PÚBLICA	0.00	0.00
GASTOS DE LA DEUDA PÚBLICA	0.00	0.00
COSTO POR COBERTURAS	0.00	0.00
APOYOS FINANCIEROS	0.00	0.00
OTROS GASTOS Y PERDIDAS EXTRAORDINARIAS	0.00	0.00
ESTIMACIONES, DEPRECIACIONES, DETERIOROS, OBSOLESCENCIA Y AMORTIZACIONES	0.00	0.00
PROVISIONES	0.00	0.00
DISMINUCIÓN DE INVENTARIOS	0.00	0.00
OTROS GASTOS	0.00	0.00
INVERSIÓN PÚBLICA	6,022,337.33	6,203,637.94
INVERSION PUBLICA NO CAPITALIZABLE	6,022,337.33	6,203,637.94
TOTAL DE GASTOS Y OTRAS PÉRDIDAS	36,745,423.88	50,753,407.14
RESULTADOS DEL EJERCICIO (AHORRO/DESAHORRO) .....	2,284,270.19	2,529,960.99

Bajo protesta de decir verdad declaramos que los Estados Financieros y sus notas, son razonablemente correctos y son responsabilidad del emisor.

LIC. NANCY CORRES VAZQUEZ  
PRESIDENTA MUNICIPAL

LIC. EDWIN ULISES PEREZ VILLEGAS  
SINDICO MUNICIPAL



TESORERERÍA MUNICIPAL LÓPEZ  
H. AYUNTAMIENTO  
CONSTITUCIÓN AL  
2021-2024  
AMAXAC DE GUERRERO TLAX.

LIC. LIZBETH HERNANDEZ MORA  
SECRETARIA DEL H. AYUNTAMIENTO

LIC. RODOLFO HERNANDEZ HERNANDEZ  
CONTRALOR INTERNO

ESTADO DE SITUACIÓN FINANCIERA

Al 30 de Agosto de 2024

(Cifras en pesos)

000003

2024 ----- 2023

2024 ----- 2023

ACTIVO	2024	2023	PASIVO	2024	2023
<b>ACTIVO CIRCULANTE</b>			<b>PASIVO CIRCULANTE</b>		
EFFECTIVO Y EQUIVALENTES	2,215,477.47	1,527,610.70	CUENTAS POR PAGAR A CORTO PLAZO	269,719.66	58,244.10
DERECHOS A RECIBIR EFFECTIVO O EQUIVALENTES	157,295.08	300,258.12	DOCUMENTOS POR PAGAR A CORTO PLAZO	50,354.42	8,591.00
DERECHOS A RECIBIR BIENES O SERVICIOS	10,425.80	1,625.80	PORCIÓN A CORTO PLAZO DE LA DEUDA PÚBLICA A LARGO PLAZO	0.00	0.00
INVENTARIOS	0.00	0.00	TÍTULOS Y VALORES A CORTO PLAZO	0.00	0.00
ALMACENES	0.00	0.00	PASIVOS DIFERIDOS A CORTO PLAZO	0.00	0.00
ESTIMACIÓN POR PÉRDIDA O DETERIORO DE ACTIVOS CIRCULANTES	0.00	0.00	FONDOS Y BIENES DE TERCEROS EN GARANTÍA Y/O ADMINISTRACIÓN A CORTO PLAZO	0.00	0.00
OTROS ACTIVOS CIRCULANTES	0.00	0.00	PROVISIONES A CORTO PLAZO	0.00	0.00
<b>TOTAL DE ACTIVOS CIRCULANTES</b>	<b>2,383,198.35</b>	<b>1,829,494.62</b>	OTROS PASIVOS A CORTO PLAZO	0.00	0.00
<b>ACTIVO NO CIRCULANTE</b>			<b>TOTAL DE PASIVOS CIRCULANTES</b>	<b>339,074.08</b>	<b>66,835.10</b>
INVERSIONES FINANCIERAS A LARGO PLAZO	0.00	0.00	<b>PASIVO NO CIRCULANTE</b>		
DERECHOS A RECIBIR EFFECTIVO O EQUIVALENTES A LARGO PLAZO	0.00	0.00	CUENTAS POR PAGAR A LARGO PLAZO	0.00	0.00
BIENES INMUEBLES, INFRAESTRUCTURA Y CONSTRUCCIONES EN PROCESO	3,642,674.06	3,068,700.00	DOCUMENTOS POR PAGAR A LARGO PLAZO	0.00	0.00
BIENES MUEBLES	14,526,965.51	13,140,070.56	DEUDA PÚBLICA A LARGO PLAZO	0.00	0.00
ACTIVOS INTANGIBLES	25,743.28	25,743.28	PASIVOS DIFERIDOS A LARGO PLAZO	0.00	0.00
DEPRECIACIÓN, DETERIORO Y AMORTIZACIÓN ACUMULADA DE BIENES	0.00	0.00	FONDOS Y BIENES DE TERCEROS EN GARANTÍA Y/O ADMINISTRACIÓN A LARGO PLAZO	0.00	0.00
ACTIVOS DIFERIDOS	0.00	0.00	PROVISIONES A LARGO PLAZO	0.00	0.00
ESTIMACIÓN POR PÉRDIDA O DETERIORO DE ACTIVOS NO CIRCULANTES	0.00	0.00	<b>TOTAL DE PASIVOS NO CIRCULANTES</b>	<b>0.00</b>	<b>0.00</b>
OTROS ACTIVOS NO CIRCULANTES	0.00	0.00	<b>TOTAL DEL PASIVO.....</b>	<b>339,074.08</b>	<b>66,835.10</b>
<b>TOTAL DE ACTIVOS NO CIRCULANTES</b>	<b>18,195,182.85</b>	<b>16,234,513.84</b>	<b>HACIENDA PÚBLICA / PATRIMONIO</b>		
			HACIENDA PÚBLICA/PATRIMONIO CONTRIBUIDO	2,249,562.51	2,249,562.51

AFORTACIONES	2,249,562.51	2,249,562.51
DONACIONES DE CAPITAL	0.00	0.00
ACTUALIZACIÓN DE LA HACIENDA PÚBLICA/PATRIMONIO	6.00	6.00



MUNICIPIO DE AMAXAC DE GUERRERO TLAXCALA

ESTADO DE SITUACIÓN FINANCIERA

Al 30 de Agosto de 2024

(Cifras en pesos)

	2024	2023
HACIENDA PÚBLICA /PATRIMONIO GENERADO	17,989,944.61	15,747,610.85
RESULTADOS DEL EJERCICIO (AHORRO/ DESAHORRO)	2,284,270.19	2,529,960.99
RESULTADOS DE EJERCICIOS ANTERIORES	15,703,674.42	13,217,649.86
REVALÚOS	0.00	0.00
RESERVAS	0.00	0.00
RECTIFICACIONES DE RESULTADOS DE EJERCICIOS ANTERIORES	0.00	0.00
EXCESO O INSUFICIENCIA EN LA ACTUALIZACION DE LA HACIENDA PÚBLICA/ PATRIMONIO	0.00	0.00
RESULTADO POR POSICIÓN MONETARIA	0.00	0.00
RESULTADO POR TENENCIA DE ACTIVOS NO MONETARIOS	0.00	0.00
TOTAL HACIENDA PÚBLICA/PATRIMONIO.....	20,239,507.12	17,997,173.36
TOTAL DEL PASIVO Y HACIENDA PÚBLICA/PATRIMONIO...	20,578,581.20	18,064,008.46

Bajo protesta de decir verdad declaramos que los Estados Financieros y sus notas,  
son razonablemente correctos y son responsabilidad del emisor.

*[Signature]*

LIC. NANCY CORTES VAZQUEZ  
PRESIDENTA MUNICIPAL

LIC. EDWIN ULISES PEREZ VILLEGAS  
SINDICO MUNICIPAL



C. TESORERÍA MUNICIPAL, PEREZ  
H. ALFONSO MONTES  
CONSTITUCIÓN AL  
2024 AGO 2 de 3  
AMAXAC DE GUERRERO TLAXCALA

MUNICIPIO DE AMAXAC DE GUERRERO TLAXCALA

ESTADO DE SITUACIÓN FINANCIERA

Al 30 de Agosto de 2024

(Cifras en pesos)

LIC. LIZBETH HERNANDEZ MORA  
SECRETARIA DEL H. AYUNTAMIENTO

LIC. RODOLFO HERNANDEZ HERNANDEZ  
CONTRALOR INTERNO

SECRETARIA MUNICIPAL  
AYUNTAMIENTO  
CONSTITUCION  
2021-2024  
AMAXAC DE GUERRERO TLAX.

000005

MUNICIPIO DE AMAXAC DE GUERRERO TLAXC  
 ESTADO DE VARIACIÓN EN LA HACIENDA PÚBLICA  
 Del 1 de Enero al 30 de Agosto de 2024  
 (Cifras en pesos)

Concepto	Hacienda Pública/ Patrimonio Contribuido	Hacienda Pública/ Patrimonio Generado de Ejercicios Ant.	Hacienda Pública/ Patrimonio Generado del Ejercicio	Exceso o Insuficiencia en la Actualización de la Hacienda Pública / Patrimonio /	TOTAL
Hacienda Pública / Patrimonio Contribuido Neto 2023	2,249,562.51				2,249,562.51
Aportaciones	2,249,556.51				2,249,556.51
Donaciones de Capital	0.00				0.00
Actualización de la Hacienda Pública/Patrimonio	6.00				6.00
Hacienda Pública / Patrimonio Generado Neto 2023		13,217,649.86	2,529,960.99		15,747,610.85
Resultados del Ejercicio (Ahorro/Desahorro)			2,529,960.99		2,529,960.99
Resultados de Ejercicios Anteriores		13,217,649.86			13,217,649.86
Revalúos		0.00			0.00
Reservas		0.00			0.00
Rectificaciones de Resultados de Ejercicios Anteriores		0.00			0.00
Exceso o Insuficiencia en la Actualización de la Hacienda Pública/Patrimonio Neto 2023				0.00	0.00
Resultado por Posición Monetaria				0.00	0.00
Resultado por Teneria de Activos no Monetarios				0.00	0.00
Hacienda Pública / Patrimonio Neto Final 2023	2,249,562.51	13,217,649.86	2,529,960.99	0.00	17,997,173.36
Cambios en la Hacienda Pública / Patrimonio Contribuido Neto 2024	0.00				0.00
Aportaciones	0.00				0.00
Donaciones de Capital	0.00				0.00
Actualización de la Hacienda Pública/Patrimonio	0.00				0.00

TESORERÍA MUNICIPAL  
 H. AYUNTAMIENTO  
 DOMINICIÓN AL  
 2024-2024  
 AMAXAC DE GUERRERO TLAXC

000006

MUNICIPIO DE AMAXAC DE GUERRERO TLAXC  
 ESTADO DE VARIACIÓN EN LA HACIENDA PÚBLICA  
 Del 1 de Enero al 30 de Agosto de 2024  
 (Cifras en pesos)

Variaciones de la Hacienda Pública /	2,488,024.56	-245,690.80	2,242,333.76
Patrimonio Generado Neto 2024			
Resultados del Ejercicio	2,284,270.19		2,284,270.19
(Ahorro/Desahorro)			
Resultados de Ejercicios Anteriores	2,488,024.56	-2,529,960.99	-41,936.43
Revalúos		0.00	0.00
Reservas		0.00	0.00
Rectificaciones de Resultados de		0.00	0.00
Ejercicios Anteriores			
Cambios en el Exceso o Insuficiencia en			
la Actualización de la Hacienda			
Pública/Patrimonio Neto 2024			
Resultado por Posición Monetaria			0.00
Resultado por Tenencia de Activos no			0.00
Monetarios			
Hacienda Pública / Patrimonio Neto	2,249,562.51	15,705,674.42	20,955,237.93
Final 2024		2,284,270.19	20,239,507.12

Bajo protesta de decir verdad declaramos que los Estados Financieros y sus notas,  
 son razonablemente correctos y son responsabilidad del emisor.

*[Handwritten signature]*

LIC. NANCY CORNÉS VAZQUEZ  
 PRESIDENTA MUNICIPAL

LIC. EDWIN ULISES PÉREZ VILLEGAS  
 SINDICO MUNICIPAL



C.P. ROBERTO HERNÁNDEZ LÓPEZ  
 PRESIDENTE MUNICIPAL  
 CONSEJO MUNICIPAL  
 2023-2024

AMAXAC DE GUERRERO TLAXC

000007

MUNICIPIO DE AMAXAC DE GUERRERO TLAXC


ESTADO DE VARIACIÓN EN LA HACIENDA PÚBLICA

Del 1 de Enero al 30 de Agosto de 2024

(Cifras en pesos)

LIC. LIZBETH HERNANDEZ MORA  
SECRETARÍA DEL H. AYUNTAMIENTO

LIC. RODOLFO HERNANDEZ HERNANDEZ  
CONTRALOR INTERNO



800000



000009

## MUNICIPIO DE AMAXAC DE GUERRERO TLAXCALA

## ESTADO DE CAMBIOS EN LA SITUACIÓN FINANCIERA

Del 1 de Enero al 30 de Agosto de 2024

(Cifras en pesos)

	Origen	Aplicación
ACTIVO	-	2,514,572.74
ACTIVO CIRCULANTE	-	553,703.73
EFECTIVO Y EQUIVALENTES	-	687,866.77
DERECHOS A RECIBIR EFECTIVO O EQUIVALENTES	142,963.04	-
DERECHOS A RECIBIR BIENES O SERVICIOS INVENTARIOS	-	8,800.00
ALMACENES	-	-
ESTIMACIÓN POR PÉRDIDA O DETERIORO DE ACTIVOS CIRCULANTES	-	-
OTROS ACTIVOS CIRCULANTES	-	-
ACTIVO NO CIRCULANTE	-	1,960,869.01
INVERSIONES FINANCIERAS A LARGO PLAZO	-	-
DERECHOS A RECIBIR EFECTIVO O EQUIVALENTES A LARGO PLAZO	-	-
BIENES INMUEBLES, INFRAESTRUCTURA Y CONSTRUCCIONES EN PROCESO	-	573,974.06
BIENES MUEBLES	-	1,386,894.95
ACTIVOS INTANGIBLES	-	-
DEPRECIACIÓN, DETERIORO Y AMORTIZACIÓN ACUMULADA DE BIENES	-	-
ACTIVOS DIFERIDOS	-	-
ESTIMACIÓN POR PÉRDIDA O DETERIORO DE ACTIVOS NO CIRCULANTES	-	-
OTROS ACTIVOS NO CIRCULANTES	-	-
PASIVO	272,238.98	-
PASIVO CIRCULANTE	272,238.98	-
CUENTAS POR PAGAR A CORTO PLAZO	230,475.56	-
DOCUMENTOS POR PAGAR A CORTO PLAZO	41,763.42	-
PORCIÓN A CORTO PLAZO DE LA DEUDA PÚBLICA A LARGO PLAZO	-	-
TÍTULOS Y VALORES A CORTO PLAZO	-	-
PASIVOS DIFERIDOS A CORTO PLAZO	-	-
FONDOS Y BIENES DE TERCEROS EN GARANTÍA Y/O ADMINISTRACIÓN A CORTO PLAZO	-	-
PROVISIONES A CORTO PLAZO	-	-
OTROS PASIVOS A CORTO PLAZO	-	-
PASIVO NO CIRCULANTE	-	-
CUENTAS POR PAGAR A LARGO PLAZO	-	-
DOCUMENTOS POR PAGAR A LARGO PLAZO	-	-
DEUDA PÚBLICA A LARGO PLAZO	-	-
PASIVOS DIFERIDOS A LARGO PLAZO	-	-
FONDOS Y BIENES DE TERCEROS EN GARANTÍA Y/O ADMINISTRACIÓN A LARGO PLAZO	-	-
PROVISIONES A LARGO PLAZO	-	-
HACIENDA PUBLICA/ PATRIMONIO	2,242,333.76	-



## MUNICIPIO DE AMAXAC DE GUERRERO TLAXCALA

ESTADO DE CAMBIOS EN LA SITUACIÓN FINANCIERA  
Del 1 de Enero al 30 de Agosto de 2024  
(Cifras en pesos)

	Origen	Aplicación
HACIENDA PUBLICA/PATRIMONIO CONTRIBUIDO	-	-
APORTACIONES	-	-
DONACIONES DE CAPITAL	-	-
ACTUALIZACIÓN DE LA HACIENDA PÚBLICA/PATRIMONIO	-	-
HACIENDA PUBLICA /PATRIMONIO GENERADO	2,242,333.76	-
RESULTADOS DEL EJERCICIO (AHORRO/ DESAHORRO)	-	245,690.80
RESULTADOS DE EJERCICIOS ANTERIORES	2,488,024.56	-
REVALÚOS	-	-
RESERVAS	-	-
RECTIFICACIONES DE RESULTADOS DE EJERCICIOS ANTERIORES	-	-
EXCESO O INSUFICIENCIA EN LA ACTUALIZACION DE LA HACIENDA PUBLICA/ PATRIMONIO	-	-
RESULTADO POR POSICIÓN MONETARIA	-	-
RESULTADO POR TENENCIA DE ACTIVOS NO MONETARIOS	-	-

Bajo protesta de decir verdad declaramos que los Estados Financieros y sus notas, son razonablemente correctos y son responsabilidad del emisor.

LIC. MARY CORTES VAZQUEZ  
PRESIDENTA MUNICIPAL

LIC. EDWIN ULISES PEREZ VILLEGAS  
SINDICO MUNICIPAL

C.P. ~~MARIA TERESA HERNANDEZ LÓPEZ~~  
PRESIDENTA MUNICIPAL  
CONSTITUCIÓN AL  
2021-2024  
AMAXAC DE GR. TLAX.

LIC. LIZBETH HERNANDEZ MORA  
SECRETARIA DEL H. AYUNTAMIENTO

LIC. RODOLFO HERNANDEZ HERNANDEZ  
CONTRALOR INTERNO

MUNICIPIO DE AMAXAC DE GUERRERO TLAXCALA

000011

ESTADO DE FLUJOS DE EFECTIVO  
Del 1 de Enero al 30 de Agosto de 2024  
(Cifras en pesos)

Concepto	2024	2023
<b>FLUJOS DE EFECTIVO DE LAS ACTIVIDADES DE OPERACIÓN</b>		
<b>ORIGEN</b>	39,029,694.07	53,283,368.13
IMPUESTOS	1,282,678.20	1,471,201.68
CUOTAS Y APORT. DE SEGURIDAD SOCIAL	0.00	0.00
CONTRIBUCIONES DE MEJORAS	0.00	149,700.00
DERECHOS	2,047,308.89	2,935,797.58
PRODUCTOS	100,724.90	18,870.37
APROVECHAMIENTOS	48,988.10	102,637.20
INGRESOS POR VENTAS DE BIENES,	0.00	0.00
PRESTACIÓN DE SERVICIOS Y OTROS INGRESOS		
PARTICIPACIONES, APORTACIONES, CONVENIOS,	35,549,993.98	48,605,161.30
INCENTIVOS DERIV. DE LA COLAB. FISCAL Y		
FONDOS DIST. DE APORT		
TRANSFERENCIAS, ASIGNACIONES, SUBSIDIOS	0.00	0.00
Y SUBVENCIONES, Y PENSIONES Y		
JUBILACIONES		
OTROS ORÍGENES DE OPERACIÓN	0.00	0.00
<b>APLICACIÓN</b>	29,923,086.55	44,549,769.20
SERVICIOS PERSONALES	13,815,775.81	20,050,540.41
MATERIALES Y SUMINISTROS	4,467,992.92	5,250,291.65
SERVICIOS GENERALES	9,562,150.33	13,474,714.68
TRANSFERENCIAS INTERNAS Y ASIGNACIONES	0.00	4,750.00
AL SECTOR PÚBLICO		
TRANSFERENCIAS AL RESTO DEL SECTOR	100,430.76	2,754,679.90
PÚBLICO		
SUBSIDIOS Y SUBVENCIONES	112,543.00	221,318.00
AYUDAS SOCIALES	1,864,193.73	2,793,474.56
PENSIONES Y JUBILACIONES	0.00	0.00
TRANSFERENCIAS A FIDEICOMISOS, MANDATOS	0.00	0.00
Y OTROS ANÁLOGOS		
TRANSFERENCIAS A LA SEGURIDAD SOCIAL	0.00	0.00
DONATIVOS	0.00	0.00
TRANSFERENCIAS AL EXTERIOR	0.00	0.00
PARTICIPACIONES	0.00	0.00
APORTACIONES	0.00	0.00
CONVENIOS	0.00	0.00
OTRAS APLICACIONES DE OPERACIÓN	0.00	0.00
<b>FLUJOS NETOS DE EFECTIVO POR</b>	<b>9,106,607.52</b>	<b>8,733,598.93</b>
<b>ACTIVIDADES DE OPERACIÓN</b>		


  
 TESORERÍA MUNICIPAL  
 AL GOBIERNO MUNICIPAL  
 CONSTITUCIONAL AL  
 2021-2024  
 AMAXAC DE GUERRERO TLAX.




ESTADO DE FLUJOS DE EFECTIVO  
Del 1 de Enero al 30 de Agosto de 2024  
(Cifras en pesos)

Concepto	2024	2023
<b>FLUJOS DE EFECTIVO DE LAS ACTIVIDADES DE INVERSIÓN</b>		
ORIGEN	0.00	0.00
BIENES INMUEBLES, INFRAESTRUCTURA Y CONSTRUCCIONES EN PROCESO	0.00	0.00
BIENES MUEBLES	0.00	0.00
OTROS ORÍGENES DE INVERSIÓN	0.00	0.00
APLICACIÓN	8,783,206.34	7,320,689.53
BIENES INMUEBLES, INFRAESTRUCTURA Y CONSTRUCCIONES EN PROCESO	7,396,311.39	6,273,637.94
BIENES MUEBLES	1,386,894.95	1,047,051.59
OTRAS APLICACIONES DE INVERSIÓN	0.00	0.00
FLUJOS NETOS DE EFECTIVO POR ACTIVIDADES DE INVERSIÓN	-8,783,206.34	-7,320,689.53
<b>FLUJOS DE EFECTIVO DE LAS ACTIVIDADES DE FINANCIAMIENTO</b>		
ORIGEN	33,260,869.33	11,860,004.59
ENDEUDAMIENTO NETO	0.00	0.00
INTERNO	0.00	0.00
EXTERNO	0.00	0.00
OTROS ORÍGENES DE FINANCIAMIENTO	33,260,869.33	11,860,004.59
APLICACIÓN	32,896,403.74	12,181,505.31
SERVICIOS DE LA DEUDA	0.00	0.00
INTERNO	0.00	0.00
EXTERNO	0.00	0.00
OTRAS APLICACIONES DE FINANCIAMIENTO	32,896,403.74	12,181,505.31
FLUJOS NETOS DE EFECTIVO POR ACTIVIDADES DE FINANCIAMIENTO	364,465.59	-321,500.72

  
**TESORERA MUNICIPAL**  
**MANIFIESTO**  
**CONCORDIA AL**  
**2024-2024**  
**AMAXAC DE GU. TLAX.**

MUNICIPIO DE AMAXAC DE GUERRERO TLAXCALA

000013

ESTADO DE FLUJOS DE EFECTIVO  
Del 1 de Enero al 30 de Agosto de 2024  
(Cifras en pesos)

Concepto	2024	2023
Incremento/Disminución Neta en el Efectivo y Equivalentes al Efectivo	687,866.77	1,091,408.68
Efectivo y Equivalentes al Efectivo al Inicio del Ejercicio	1,527,610.70	436,202.02
Efectivo y Equivalentes al Efectivo al Final del Ejercicio	2,215,477.47	1,527,610.70

Bajo protesta de decir verdad declaramos que los Estados Financieros y sus notas, son razonablemente correctos y son responsabilidad del emisor.

LIC. NANCY CORTES VAZQUEZ  
PRESIDENTA MUNICIPAL

LIC. EDWIN ULISES PEREZ VILLEGAS  
SINDICO MUNICIPAL

C.P. FERNANDESA HERNANDEZ LÓPEZ  
SECRETARIA MUNICIPAL  
CONSTITUCION  
2021-2024  
AMAXAC DE GU. TLAX.

LIC. LIZBETH HERNANDEZ MORA  
SECRETARIA DEL H. AYUNTAMIENTO

LIC. RODOLFO HERNANDEZ HERNANDEZ  
CONTRALOR INTERNO

INFORME SOBRE PASIVOS CONTINGENTES  
Al 30 de Agosto de 2024

Bajo protesta de decir verdad declaramos que los Estados Financieros y sus notas,  
son razonablemente correctos y son responsabilidad del emisor.

  
LIC. NANCY CORTES VAZQUEZ  
PRESIDENTA MUNICIPAL

  
LIC. EDWIN ULISES PEREZ VILLEGAS  
SINDICO MUNICIPAL

  
C. P. MARÍA TERESA HERNÁNDEZ LÓPEZ  
PRESIDENTA MUNICIPAL  
M. AYUNTAMIENTO  
CONSTITUCIÓN AL  
2021-2024  
AMAXAC DE GUERRERO, TLAX.

LIC. LIZBETH HERNANDEZ MORA  
SECRETARIA DEL H. AYUNTAMIENTO

LIC. RODOLFO HERNANDEZ HERNANDEZ  
CONTRALOR INTERNO

NOTAS A LOS ESTADOS FINANCIEROS  
 NOTAS AL ESTADO DE ACTIVIDADES  
 Del 1 de Enero al 30 de Agosto de 2024  
 (Cifras en pesos)

EA-01 INGRESOS Y OTROS BENEFICIOS:

Cuenta	Nombre de la Cuenta	Monto	% de Rubro	Característica
4	INGRESOS Y OTROS BENEFICIOS	39,029,694.07		
4.1	INGRESOS DE GESTION	3,479,700.09		
4.1.1	IMPUESTOS	1,282,678.20	100.00%	
4.1.1.1	IMPUESTOS SOBRE LOS INGRESOS	0.00	0.00%	
4.1.1.2	IMPUESTOS SOBRE EL PATRIMONIO	1,242,145.20	96.84%	
4.1.1.3	IMPUESTOS SOBRE LA PRODUCCIÓN, EL CONSUMO Y LAS TRANSACCIONES	0.00	0.00%	
4.1.1.4	IMPUESTOS AL COMERCIO EXTERIOR	0.00	0.00%	
4.1.1.5	IMPUESTOS SOBRE NÓMINAS Y ASIMILABLES	0.00	0.00%	
4.1.1.6	IMPUESTOS ECOLÓGICOS	0.00	0.00%	
4.1.1.7	ACCESORIOS DE IMPUESTOS	40,533.00	3.16%	
4.1.1.8	IMP. NO COMPRENDIDOS EN LA LEY DE ING. VIGENTE CAUS. EN EJER. FISC. ANT. PEND. DE LIQ. O PAGO	0.00	0.00%	
4.1.1.9	OTROS IMPUESTOS	0.00	0.00%	
4.1.2	CUOTAS Y APORTACIONES DE SEGURIDAD SOCIAL	0.00	0.00%	
4.1.2.1	APORTACIONES PARA FONDOS DE VIVIENDA	0.00	0.00%	
4.1.2.2	CUOTAS PARA LA SEGURIDAD SOCIAL	0.00	0.00%	
4.1.2.3	CUOTAS DE AHORRO PARA EL RETIRO	0.00	0.00%	
4.1.2.4	ACCESORIOS DE CUOTAS Y APORTACIONES DE SEGURIDAD SOCIAL	0.00	0.00%	
4.1.2.9	OTRAS CUOTAS Y APORTACIONES PARA LA SEGURIDAD SOCIAL	0.00	0.00%	
4.1.3	CONTRIBUCIONES DE MEJORAS	0.00	0.00%	
4.1.3.1	CONTRIBUCIONES DE MEJORAS POR OBRAS PÚBLICAS	0.00	0.00%	
4.1.3.2	CON. DE MEJ. NO COMP. EN LA LEY DE ING. VIGENTE CAUS. EN EJER. FISC. ANT. PEND. DE LIQ. O PAGO	0.00	0.00%	
4.1.4	DERECHOS	2,047,308.89	100.00%	
4.1.4.1	DER.USO,GOCE,APROV.O EXP. BIENES DE D.P.	0.00	0.00%	
4.1.4.3	DERECHOS POR PRESTACIÓN DE SERVICIOS	2,030,183.89	99.16%	
4.1.4.4	ACCESORIOS DE DERECHOS	868.00	0.04%	
4.1.4.5	DERECHOS NO COMP. EN LA LEY DE ING. VIGENTE CAUS. EN EJER. FISC. ANT. PEND. DE LIQ. O PAGO	15,709.00	0.77%	
4.1.4.9	OTROS DERECHOS	548.00	0.03%	
4.1.5	PRODUCTOS DE TIPO CORRIENTE	100,724.90	100.00%	
4.1.5.1	PRODUCTOS	97,164.85	96.47%	
4.1.5.4	PRODUCTOS NO COMP. EN LA LEY DE ING. VIGENTE CAUS. EN EJER. FISC. ANT. PEND. DE LIQ. O PAGO	3,560.05	3.53%	
4.1.6	APROVECHAMIENTOS DE TIPO CORRIENTE	48,988.10	100.00%	
4.1.6.1	INCENTIVOS DERIVADOS DE LA COLABORACIÓN FISCAL	0.00	0.00%	
4.1.6.2	MULTAS	48,988.10	100.00%	
4.1.6.3	INDEMNIZACIONES	0.00	0.00%	
4.1.6.4	REINTEGROS	0.00	0.00%	
4.1.6.5	APROVECHAMIENTOS PROVENIENTES DE OBRAS PÚBLICAS	0.00	0.00%	
4.1.6.6	APROVECHAMIENTOS NO COMP. EN LA LEY DE ING. VIGENTE CAUS. EN EJER. FISC. ANT. PEND. DE LIQ. O PAGO	0.00	0.00%	
4.1.6.8	ACCESORIOS DE APROVECHAMIENTOS	0.00	0.00%	
4.1.6.9	OTROS APROVECHAMIENTOS	0.00	0.00%	
4.1.7	INGRESOS POR VENTA DE BIENES Y	0.00	0.00%	



NOTAS A LOS ESTADOS FINANCIEROS  
 NOTAS AL ESTADO DE ACTIVIDADES  
 Del 1 de Enero al 30 de Agosto de 2024  
 (Cifras en pesos)

4.1.7.1	PRESTACIÓN DE SERVICIOS INGRESOS POR VENTA DE BIENES Y PREST. DE SERV. DE INST. PÚBLICAS DE SEGURIDAD SOCIAL	0.00	0.00%	_____
4.1.7.2	INGRESOS POR VENTA DE BIENES Y PREST. DE SERV. DE EMPR. PRODUCT. DEL ESTADO	0.00	0.00%	_____
4.1.7.3	INGRESOS POR VENTA DE BIENES Y PREST. DE SERV. DE ENT. PARAEST. Y FIDEIC. NO EMPR Y NO FINANC	0.00	0.00%	_____
4.1.7.4	INGRESOS POR VENTA DE BIENES Y PREST. DE SERV. DE ENT. PARAEST. EMPR NO FINANC C/PART EST MAY	0.00	0.00%	_____
4.1.7.5	INGRESOS POR VENTA DE BIENES Y PREST. DE SERV. DE ENT. PARAEST. EMPR FINANC MONET C/PART EST MAY	0.00	0.00%	_____
4.1.7.6	INGRESOS POR VENTA DE BIENES Y PREST. DE SERV. DE ENT. PARAEST. EMPR FINANC NO MONET C/PART EST MAY	0.00	0.00%	_____
4.1.7.7	INGRESOS POR VENTA DE BIENES Y PREST. DE SERV. DE FIDEIC. FINANC PÚBLICOS C/PART EST MAY	0.00	0.00%	_____
4.1.7.8	INGRESOS POR VENTA DE BIENES Y PREST. DE SERV. DE LOS PODERES LEG. Y JUDICIAL Y DE LOS ÓRGANOS AUT.	0.00	0.00%	_____
4.2	PART, APORT, CONV, INCENT. DERIV. D/COLAB. FISCAL, F. DIST. DE APORT, TRANSF, ASIG, SUBS Y SUBV Y P Y JUB	35,549,993.98		_____
4.2.1	PART, APORT, CONV, INCENT. DERIV. D/COLAB. FISCAL, F. DIST. DE APORT	35,549,993.98	100.00%	_____
4.2.1.1	PARTICIPACIONES	21,671,693.44	60.96%	_____
4.2.1.2	APORTACIONES	12,419,856.00	34.94%	_____
4.2.1.3	CONVENIOS	462,463.90	1.30%	_____
4.2.1.4	INCENTIVOS DERIVADOS DE LA COLABORACIÓN FISCAL	995,980.64	2.80%	_____
4.2.1.5	FONDOS DISTINTOS DE APORTACIONES	0.00	0.00%	_____
4.2.2	TRANSFERENCIAS, ASIGNACIONES, SUBSIDIOS Y SUBVENCIONES Y PENSIONES Y JUBILACIONES	0.00	0.00%	_____
4.2.2.1	TRANSFERENCIAS INTERNAS Y ASIGNACIONES DEL SECTOR PÚBLICO	0.00	0.00%	_____
4.2.2.3	SUBSIDIOS Y SUBVENCIONES	0.00	0.00%	_____
4.2.2.5	PENSIONES Y JUBILACIONES	0.00	0.00%	_____
4.2.2.7	TRANSFERENCIAS DEL FONDO MEXICANO DEL PETRÓLEO PARA LA ESTABILIZACIÓN Y EL DESARROLLO	0.00	0.00%	_____
4.3	OTROS INGRESOS Y BENEFICIOS	0.00		_____
4.3.1	INGRESOS FINANCIEROS	0.00	0.00%	_____
4.3.1.1	INTERESES GANADOS DE TÍTULOS, VALORES Y DEMÁS INSTRUMENTOS FINANCIEROS	0.00	0.00%	_____
4.3.1.9	OTROS INGRESOS FINANCIEROS	0.00	0.00%	_____
4.3.2	INCREMENTO POR VARIACIÓN DE INVENTARIOS	0.00	0.00%	_____
4.3.2.1	INCREMENTO POR VARIACIÓN DE INVENTARIOS DE MERCANCÍAS PARA VENTA	0.00	0.00%	_____
4.3.2.2	INCREMENTO POR VARIACIÓN DE INVENTARIOS DE MERCANCÍAS TERMINADAS	0.00	0.00%	_____
4.3.2.3	INCREMENTO POR VARIACIÓN DE INVENTARIOS DE MERCANCÍAS EN PROCESO DE ELABORACIÓN	0.00	0.00%	_____
4.3.2.4	INCREMENTO POR VARIACIÓN DE INVENTARIOS DE MATERIAS PRIMAS, MATERIALES Y SUMINISTROS PARA PRODUCCIÓN	0.00	0.00%	_____





NOTAS A LOS ESTADOS FINANCIEROS  
 NOTAS AL ESTADO DE ACTIVIDADES  
 Del 1 de Enero al 30 de Agosto de 2024  
 (Cifras en pesos)

4.3.2.5	INCREMENTO POR VARIACIÓN DE ALMACÉN DE MATERIAS PRIMAS, MATERIALES Y SUMINISTROS DE CONSUMO	0.00	0.00%	
4.3.3	DISMINUCIÓN DEL EXCESO DE ESTIMACIONES POR PÉRDIDA O DETERIORO U OBSOLESCENCIA	0.00	0.00%	
4.3.3.1	DISMINUCIÓN DEL EXCESO DE ESTIMACIONES POR PÉRDIDA O DETERIORO U OBSOLESCENCIA	0.00	0.00%	
4.3.4	DISMINUCIÓN DEL EXCESO DE PROVISIONES	0.00	0.00%	
4.3.4.1	DISMINUCIÓN DEL EXCESO EN PROVISIONES	0.00	0.00%	
4.3.9	OTROS INGRESOS Y BENEFICIOS VARIOS	0.00	0.00%	
4.3.9.2	BONIFICACIONES Y DESCUENTOS OBTENIDOS	0.00	0.00%	
4.3.9.3	DIFERENCIAS POR TIPO DE CAMBIO A FAVOR	0.00	0.00%	
4.3.9.4	DIFERENCIAS DE COTIZACIONES A FAVOR EN VALORES NEGOCIABLES	0.00	0.00%	
4.3.9.5	RESULTADO POR POSICIÓN MONETARIA	0.00	0.00%	
4.3.9.6	UTILIDADES POR PARTICIPACIÓN PATRIMONIAL	0.00	0.00%	
4.3.9.7	DIFERENCIAS POR REESTRUCTURACIÓN DE DEUDA PÚBLICA A FAVOR	0.00	0.00%	
4.3.9.9	OTROS INGRESOS Y BENEFICIOS VARIOS	0.00	0.00%	

  
 TESORERÍA MUNICIPAL  
 DEPARTAMENTO  
 CONTABILIDAD  
 2021-2024  
 AMAXAC DE GUERRERO, TLAX.

*[Handwritten signature]*

*[Handwritten signature]*

MUNICIPIO DE AMAXAC DE GUERRERO TLAXCALA

NOTAS A LOS ESTADOS FINANCIEROS  
 NOTAS AL ESTADO DE ACTIVIDADES  
 Del 1 de Enero al 30 de Agosto de 2024  
 (Cifras en pesos)

000018  


EA-02 GASTOS Y OTRAS PÉRDIDAS:

Cuenta	Nombre de la Cuenta	Monto	% de Rubro	Característica
5	GASTOS Y OTRAS PERDIDAS	36,745,423.88		
5.1	GASTOS DE FUNCIONAMIENTO	27,845,919.06		
5.1.1	SERVICIOS PERSONALES	13,815,775.81	100.00%	
5.1.1.1	REMUNERACIONES AL PERSONAL DE CARÁCTER PERMANENTE	10,472,491.30	75.80%	
5.1.1.2	REMUNERACIONES AL PERSONAL DE CARÁCTER TRANSITORIO	100,427.80	0.73%	
5.1.1.3	REMUNERACIONES ADICIONALES Y ESPECIALES	1,191,252.58	8.62%	
5.1.1.4	SEGURIDAD SOCIAL	0.00	0.00%	
5.1.1.5	OTRAS PRESTACIONES SOCIALES Y ECONÓMICAS	2,051,604.13	14.85%	
5.1.1.6	PAGO DE ESTÍMULOS A SERVIDORES PÚBLICOS	0.00	0.00%	
5.1.2	MATERIALES Y SUMINISTROS	4,467,992.92	100.00%	
5.1.2.1	MATERIALES DE ADMINISTRACIÓN, EMISIÓN DE DOCUMENTOS Y ARTÍCULOS OFICIALES	524,088.15	11.73%	
5.1.2.2	ALIMENTOS Y UTENSILIOS	213,827.27	4.79%	
5.1.2.3	MATERIAS PRIMAS Y MATERIALES DE PRODUCCIÓN Y COMERCIALIZACIÓN	895.00	0.02%	
5.1.2.4	MATERIALES Y ARTÍCULOS DE CONSTRUCCIÓN Y DE REPARACIÓN	1,787,263.84	40.00%	
5.1.2.5	PRODUCTOS QUÍMICOS, FARMACÉUTICOS Y DE LABORATORIO	62,091.75	1.39%	
5.1.2.6	COMBUSTIBLES, LUBRICANTES Y ADITIVOS	1,653,724.61	37.01%	
5.1.2.7	VESTUARIO, BLANCOS, PRENDAS DE PROTECCIÓN Y ARTÍCULOS DEPORTIVOS	90,968.36	2.04%	
5.1.2.8	MATERIALES Y SUMINISTROS PARA SEGURIDAD	0.00	0.00%	
5.1.2.9	HERRAMIENTAS, REFACCIONES Y ACCESORIOS MENORES	135,133.94	3.02%	
5.1.3	SERVICIOS GENERALES	9,562,150.33	100.00%	
5.1.3.1	SERVICIOS BÁSICOS	2,933,974.19	30.68%	
5.1.3.2	SERVICIOS DE ARRENDAMIENTO	435,953.19	4.56%	
5.1.3.3	SERVICIOS PROFESIONALES, CIENTÍFICOS, TÉCNICOS Y OTROS SERVICIOS	590,898.90	6.18%	
5.1.3.4	SERVICIOS FINANCIEROS, BANCARIOS Y COMERCIALES	28,214.07	0.30%	
5.1.3.5	SERVICIOS DE INSTALACIÓN, REPARACIÓN, MANTENIMIENTO Y CONSERVACIÓN	649,086.88	6.79%	
5.1.3.6	SERVICIOS DE COMUNICACIÓN SOCIAL Y PUBLICIDAD	143,840.35	1.50%	
5.1.3.7	SERVICIOS DE TRASLADO Y VIÁTICOS	21,221.20	0.22%	
5.1.3.8	SERVICIOS OFICIALES	3,486,123.43	36.46%	
5.1.3.9	OTROS SERVICIOS GENERALES	1,272,838.12	13.31%	
5.2	TRANSFERENCIAS, ASIGNACIONES, SUBSIDIOS Y OTRAS AYUDAS	2,077,167.49		
5.2.1	TRANSFERENCIAS INTERNAS Y ASIGNACIONES AL SECTOR PÚBLICO	0.00	0.00%	
5.2.1.1	ASIGNACIONES AL SECTOR PÚBLICO	0.00	0.00%	
5.2.1.2	TRANSFERENCIAS INTERNAS AL SECTOR PÚBLICO	0.00	0.00%	
5.2.2	TRANSFERENCIAS AL RESTO DEL SECTOR PÚBLICO	100,430.76	100.00%	
5.2.2.1	TRANSFERENCIAS A ENTIDADES PARAESTATALES	0.00	0.00%	
5.2.2.2	TRANSFERENCIAS A ENTIDADES FEDERATIVAS Y MUNICIPIOS	100,430.76	100.00%	
5.2.3	SUBSIDIOS Y SUBVENCIONES	112,543.00	100.00%	
5.2.3.1	SUBSIDIOS	112,543.00	100.00%	
5.2.3.2	SUBVENCIONES	0.00	0.00%	
5.2.4	AYUDAS SOCIALES	1,864,193.73	100.00%	



NOTAS A LOS ESTADOS FINANCIEROS  
 NOTAS AL ESTADO DE ACTIVIDADES  
 Del 1 de Enero al 30 de Agosto de 2024  
 (Cifras en pesos)

000019

5.2.4.1	AYUDAS SOCIALES A PERSONAS	1,275,512.97	68.42%	
5.2.4.2	BECAS	0.00	0.00%	
5.2.4.3	AYUDAS SOCIALES A INSTITUCIONES	588,680.76	31.58%	
5.2.4.4	AYUDAS SOCIALES POR DESASTRES NATURALES Y OTROS SINIESTROS	0.00	0.00%	
5.2.5	PENSIONES Y JUBILACIONES	0.00	0.00%	
5.2.5.1	PENSIONES	0.00	0.00%	
5.2.5.2	JUBILACIONES	0.00	0.00%	
5.2.5.9	OTRAS PENSIONES Y JUBILACIONES	0.00	0.00%	
5.2.6	TRANSFERENCIAS A FIDEICOMISOS, MANDATOS Y CONTRATOS ANÁLOGOS	0.00	0.00%	
5.2.6.1	TRANSFERENCIAS A FIDEICOMISOS, MANDATOS Y CONTRATOS ANÁLOGOS AL GOBIERNO	0.00	0.00%	
5.2.6.2	TRANSFERENCIAS A FIDEICOMISOS, MANDATOS Y CONTRATOS ANÁLOGOS A ENTIDADES PARAESTATALES	0.00	0.00%	
5.2.7	TRANSFERENCIAS A LA SEGURIDAD SOCIAL	0.00	0.00%	
5.2.7.1	TRANSFERENCIAS POR OBLIGACIONES DE LEY	0.00	0.00%	
5.2.8	DONATIVOS	0.00	0.00%	
5.2.8.1	DONATIVOS A INSTITUCIONES SIN FINES DE LUCRO	0.00	0.00%	
5.2.8.2	DONATIVOS A ENTIDADES FEDERATIVAS Y MUNICIPIOS	0.00	0.00%	
5.2.8.3	DONATIVOS A FIDEICOMISO, MANDATOS Y CONTRATOS ANÁLOGOS PRIVADOS	0.00	0.00%	
5.2.8.4	DONATIVOS A FIDEICOMISO, MANDATOS Y CONTRATOS ANÁLOGOS ESTATALES	0.00	0.00%	
5.2.8.5	DONATIVOS INTERNACIONALES	0.00	0.00%	
5.2.9	TRANSFERENCIAS AL EXTERIOR	0.00	0.00%	
5.2.9.1	TRANSFERENCIAS AL EXTERIOR A GOBIERNOS EXTRANJEROS Y ORGANISMOS INTERNACIONALES	0.00	0.00%	
5.2.9.2	TRANSFERENCIAS AL SECTOR PRIVADO EXTERNO	0.00	0.00%	
5.3	PARTICIPACIONES Y APORTACIONES	0.00	0.00%	
5.3.1	PARTICIPACIONES	0.00	0.00%	
5.3.1.1	PARTICIPACIONES DE LA FEDERACIÓN A ENTIDADES FEDERATIVAS Y MUNICIPIOS	0.00	0.00%	
5.3.1.2	PARTICIPACIONES DE LAS ENTIDADES FEDERATIVAS A LOS MUNICIPIOS	0.00	0.00%	
5.3.2	APORTACIONES	0.00	0.00%	
5.3.2.1	APORTACIONES DE LA FEDERACIÓN A ENTIDADES FEDERATIVAS Y MUNICIPIOS	0.00	0.00%	
5.3.2.2	APORTACIONES DE LAS ENTIDADES FEDERATIVAS A LOS MUNICIPIOS	0.00	0.00%	
5.3.3	CONVENIOS	0.00	0.00%	
5.3.3.1	CONVENIOS DE REASIGNACIÓN	0.00	0.00%	
5.3.3.2	CONVENIOS DE DESCENTRALIZACIÓN Y OTROS	0.00	0.00%	
5.4	INTERESES, COMISIONES Y OTROS GASTOS DE LA DEUDA PUBLICA	0.00	0.00%	
5.4.1	INTERESES DE LA DEUDA PÚBLICA	0.00	0.00%	
5.4.1.1	INTERESES DE LA DEUDA PÚBLICA INTERNA	0.00	0.00%	
5.4.1.2	INTERESES DE LA DEUDA PÚBLICA EXTERNA	0.00	0.00%	
5.4.2	COMISIONES DE LA DEUDA PÚBLICA	0.00	0.00%	
5.4.2.1	COMISIONES DE LA DEUDA PÚBLICA INTERNA	0.00	0.00%	
5.4.2.2	COMISIONES DE LA DEUDA PÚBLICA EXTERNA	0.00	0.00%	
5.4.3	GASTOS DE LA DEUDA PÚBLICA	0.00	0.00%	
5.4.3.1	GASTOS DE LA DEUDA PÚBLICA INTERNA	0.00	0.00%	
5.4.3.2	GASTOS DE LA DEUDA PÚBLICA EXTERNA	0.00	0.00%	
5.4.4	COSTO POR COBERTURAS	0.00	0.00%	
5.4.4.1	COSTO POR COBERTURAS	0.00	0.00%	
5.4.5	APOYOS FINANCIEROS	0.00	0.00%	



NOTAS A LOS ESTADOS FINANCIEROS  
 NOTAS AL ESTADO DE ACTIVIDADES  
 Del 1 de Enero al 30 de Agosto de 2024  
 (Cifras en pesos)

5.4.5.1	APOYOS FINANCIEROS A INTERMEDIARIOS	0.00	0.00%	
5.4.5.2	APOYO FINANCIEROS A AHORRADORES Y DEUDORES DEL SISTEMA FINANCIERO NACIONAL	0.00	0.00%	
5.5	OTROS GASTOS Y PERDIDAS EXTRAORDINARIAS	0.00		
5.5.1	ESTIMACIONES, DEPRECIACIONES, DETERIOROS, OBSOLESCENCIA Y AMORTIZACIONES	0.00	0.00%	
5.5.1.1	ESTIMACIONES DE PÉRDIDA POR DETERIORO DE ACTIVOS CIRCULANTES	0.00	0.00%	
5.5.1.2	ESTIMACIONES DE PÉRDIDA POR DETERIORO DE ACTIVOS NO CIRCULANTES	0.00	0.00%	
5.5.1.3	DEPRECIACIÓN DE BIENES INMUEBLES	0.00	0.00%	
5.5.1.4	DEPRECIACIÓN DE INFRAESTRUCTURA	0.00	0.00%	
5.5.1.5	DEPRECIACIÓN DE BIENES MUEBLES	0.00	0.00%	
5.5.1.6	DETERIORO DE BIENES	0.00	0.00%	
5.5.1.7	AMORTIZACIÓN DE ACTIVOS INTANGIBLES	0.00	0.00%	
5.5.1.8	DISMINUCIÓN DE BIENES POR PÉRDIDA U OBSOLESCENCIA	0.00	0.00%	
5.5.2	PROVISIONES	0.00	0.00%	
5.5.2.1	PROVISIONES DE PASIVOS A CORTO PLAZO	0.00	0.00%	
5.5.2.2	PROVISIONES DE PASIVOS A LARGO PLAZO	0.00	0.00%	
5.5.3	DISMINUCIÓN DE INVENTARIOS	0.00	0.00%	
5.5.3.1	DISMINUCIÓN DE INVENTARIOS DE MERCANCIAS PARA VENTA	0.00	0.00%	
5.5.3.2	DISMINUCIÓN DE INVENTARIOS DE MERCANCIAS TERMINADAS	0.00	0.00%	
5.5.3.3	DISMINUCIÓN DE INVENTARIOS DE MERCANCIAS EN PROCESO DE ELABORACIÓN	0.00	0.00%	
5.5.3.4	DISMINUCIÓN DE INVENTARIOS DE MATERIAS PRIMAS, MATERIALES Y SUMINISTROS PARA PRODUCCIÓN	0.00	0.00%	
5.5.3.5	DISMINUCIÓN DE ALMACÉN DE MATERIALES Y SUMINISTROS DE CONSUMO	0.00	0.00%	
5.5.9	OTROS GASTOS	0.00	0.00%	
5.5.9.1	GASTOS DE EJERCICIOS ANTERIORES	0.00	0.00%	
5.5.9.2	PÉRDIDAS POR RESPONSABILIDADES	0.00	0.00%	
5.5.9.3	BONIFICACIONES Y DESCUENTOS OTORGADOS	0.00	0.00%	
5.5.9.4	DIFERENCIAS POR TIPO DE CAMBIO NEGATIVAS	0.00	0.00%	
5.5.9.5	DIFERENCIAS DE COTIZACIONES NEGATIVAS EN VALORES NEGOCIABLES	0.00	0.00%	
5.5.9.6	RESULTADO POR POSICIÓN MONETARIA	0.00	0.00%	
5.5.9.7	PÉRDIDAS POR PARTICIPACIÓN PATRIMONIAL	0.00	0.00%	
5.5.9.8	DIFERENCIAS POR REESTRUCTURACIÓN DE DEUDA PÚBLICA NEGATIVAS	0.00	0.00%	
5.5.9.9	OTROS GASTOS VARIOS	0.00	0.00%	



NOTAS A LOS ESTADOS FINANCIEROS  
NOTAS AL ESTADO DE ACTIVIDADES  
Del 1 de Enero al 30 de Agosto de 2024  
(Cifras en pesos)

5.6	INVERSIÓN PÚBLICA	6,822,337.33	
5.6.1	INVERSION PUBLICA NO CAPITALIZABLE	6,822,337.33	100.00%
5.6.1.1	CONSTRUCCION EN BIENES NO CAPITALIZABLE	6,822,337.33	100.00%

Bajo protesta de decir verdad declaramos que los Estados Financieros y sus notas, son razonablemente correctos y son responsabilidad del emisor.

  
LIC. NANCY CORTES VAZQUEZ  
PRESIDENTA MUNICIPAL

  
LIC. EDWIN ULISES PEREZ VILLEGAS  
SINDICO MUNICIPAL

C.P. MARÍA TERESA HERNANDEZ LÓPEZ  
TESORERA MUNICIPAL

LIC. LIZBETH HERNANDEZ MORA  
SECRETARIA DEL H. AYUNTAMIENTO

LIC. RODOLFO HERNANDEZ HERNANDEZ  
CONTRALOR INTERNO

  
  
TESORERA MUNICIPAL  
H. AYUNTAMIENTO  
CONSTITUCIONAL  
2021-2024  
AMAXAC DE GU. TLAX.

MUNICIPIO DE AMAXAC DE GUERRERO TLAXCALA  
 NOTAS A LOS ESTADOS FINANCIEROS  
 NOTAS AL ESTADO DE SITUACIÓN FINANCIERA  
 Del 1 de Enero al 30 de Agosto de 2024  
 (Cifras en pesos)

ESF-01 FONDOS CON AFECTACIÓN ESPECÍFICA E INVERSIONES FINANCIERAS:

Cuenta	Nombre de la Cuenta	Monto	2023	2022	2021	2020	Factibilidad de cobro
1.1.1.4	INVERSIONES TEMPORALES (HASTA 3 MESES)	0.00					
1.1.1.5	FONDOS CON AFECTACIÓN ESPECÍFICA	0.00					
1.1.2.1	INVERSIONES FINANCIERAS DE CORTO PLAZO	0.00					
1.2.1.1	INVERSIONES A LARGO PLAZO	0.00					
	TOTAL	0.00					

ESF-02 CONTRIBUCIONES POR RECUPERAR:

Cuenta	Nombre de la Cuenta	Monto	2023	2022	2021	2020	Factibilidad de cobro
1.1.2.2	CUENTAS POR COBRAR A CORTO PLAZO	8,756.77	8,756.77	8,756.77		109,201.48	
1.1.2.4	INGRESOS POR RECUPERAR A CORTO PLAZO	0.00	0.00	0.00		5,547.00	
	TOTAL	8,756.77	8,756.77	8,756.77		114,748.48	

ESF-03 CONTRIBUCIONES POR RECUPERAR CORTO PLAZO:

Cuenta	Nombre de la Cuenta	Monto	2023	2022	2021	2020	Factibilidad de cobro
1.1.2.3	DEUDORES DIVERSOS POR COBRAR A CORTO PLAZO	148,304.22	48,183.47	29,895.04	21,453.25	48,772.46	
1.1.2.5	DEUDORES POR ANTICIPOS DE LA TESORERÍA A CORTO PLAZO	0.00	0.00	0.00	0.00	0.00	
1.1.3	DERECHOS A RECIBIR BIENES O SERVICIOS	10,425.80	0.00	0.00	10,425.80	0.00	
1.1.3.1	ANTICIPO A PROVEEDORES POR ADQUISICIÓN DE BIENES Y PRESTACIÓN DE SERV A C/ PLAZO	10,425.80	0.00	0.00	10,425.80	0.00	
1.1.3.2	ANTICIPO A PROVEEDORES POR ADQ DE BIENES INMUEBLES Y MUEBLES A C/ PLAZO	0.00	0.00	0.00	0.00	0.00	
1.1.3.3	ANTICIPO A PROVEEDORES POR ADQUISICIÓN DE BIENES INTANGIBLES A CORTO PLAZO	0.00	0.00	0.00	0.00	0.00	
1.1.3.4	ANTICIPO A CONTRATISTAS POR OBRAS PÚBLICAS A CORTO PLAZO	0.00	0.00	0.00	0.00	0.00	
1.1.3.9	OTROS DERECHOS A RECIBIR BIENES O SERVICIOS A CORTO PLAZO	0.00	0.00	0.00	0.00	0.00	
	TOTAL	158,730.02	48,183.47	29,895.04	31,879.05	48,772.46	

000022



NOTAS A LOS ESTADOS FINANCIEROS  
 NOTAS AL ESTADO DE SITUACIÓN FINANCIERA  
 Del 1 de Enero al 30 de Agosto de 2024  
 (Cifras en pesos)

000023

ESF-04 INVENTARIO:	Nombre de la Cuenta	Monto	Sistema de costeo	Método de valuación	Conveniencia de Apl.
1.1.4	INVENTARIOS	0.00			
1.1.4.1	INVENTARIO DE MERCANCIAS PARA VENTA	0.00			
1.1.4.2	INVENTARIO DE MERCANCIAS TERMINADAS	0.00			
1.1.4.3	INVENTARIO DE MERCANCIAS EN PROCESO DE ELABORACIÓN	0.00			
1.1.4.4	INVENTARIO DE MATERIAS PRIMAS, MATERIALES Y SUMINISTROS PARA PRODUCCIÓN	0.00			
1.1.4.5	BIENES EN TRÁNSITO	0.00			
	TOTAL	0.00			

ESF-05 ALMACENES:	Nombre de la Cuenta	Monto	Método	Conveniencia de Aplicación
1.1.5	ALMACENES	0.00		
1.1.5.1	ALMACÉN DE MATERIALES Y SUMINISTROS DE CONSUMO	0.00		
	TOTAL	0.00		

ESF-06 FIDEICOMISOS, MANDATOS Y CONTRATOS ANÁLOGOS:	Nombre de la Cuenta	Monto	Tipo	Característica
1.2.1.3	FIDEICOMISOS, MANDATOS Y CONTRATOS ANÁLOGOS	0.00		
	TOTAL	0.00		

ESF-07 PARTICIPACIONES Y APORTACIONES DE CAPITAL, INVERSIONES A LARGO PLAZO Y TÍTULOS Y VALORES A LARGO PLAZO:	Nombre de la Cuenta	Monto
1.2.1.1	INVERSIONES A LARGO PLAZO	0.00
1.2.1.2	TÍTULOS Y VALORES A LARGO PLAZO	0.00
1.2.1.4	PARTICIPACIONES Y APORTACIONES DE CAPITAL	0.00
	TOTAL	0.00

NOTAS A LOS ESTADOS FINANCIEROS  
NOTAS AL ESTADO DE SITUACIÓN FINANCIERA  
Del 1 de Enero al 30 de Agosto de 2024  
(Cifras en pesos)



ESF-08 BIENES MUEBLES E INMUEBLES:

Cuenta	Nombre de la Cuenta	Monto	Dep. Gasto	Dep. Acum.	Método	Tasas /(*)	Criterios
1.2.3	BIENES INMUEBLES, INFRAESTRUCTURA Y CONSTRUCCIONES EN PROCESO	3,642,674.06	0.00	0.00	Línea recta		
1.2.3.1	TERRENOS	3,068,700.00	0.00	0.00	Línea recta		
1.2.3.2	VIVIENDAS	0.00	0.00	0.00	Línea recta		
1.2.3.3	EDIFICIOS NO HABITACIONALES	0.00	0.00	0.00	Línea recta		
1.2.3.4	INFRAESTRUCTURA	0.00	0.00	0.00	Línea recta		
1.2.3.5	CONSTRUCCIONES EN PROCESO EN BIENES DE DOMINIO PÚBLICO	573,974.06	0.00	0.00	Línea recta		
1.2.3.6	CONSTRUCCIONES EN PROCESO EN BIENES PROPIOS	0.00	0.00	0.00	Línea recta		
1.2.3.9	OTROS BIENES INMUEBLES	0.00	0.00	0.00	Línea recta		
1.2.4	BIENES MUEBLES	14,526,965.51	0.00	-12,888,275.43	Línea recta		
1.2.4.1	MOBILIARIO Y EQUIPO DE ADMINISTRACIÓN	2,278,941.71	0.00	-2,106,573.82	Línea recta		
1.2.4.2	MOBILIARIO Y EQUIPO EDUCACIONAL Y RECREATIVO	2,082,000.90	0.00	-865,787.71	Línea recta		
1.2.4.3	EQUIPO E INSTRUMENTAL MÉDICO Y DE LABORATORIO	7,656.00	0.00	0.00	Línea recta		
1.2.4.4	VEHÍCULOS Y EQUIPO DE TRANSPORTE	8,159,989.48	0.00	-7,961,490.48	Línea recta		
1.2.4.5	EQUIPO DE DEFENSA Y SEGURIDAD	440,298.25	0.00	-440,298.25	Línea recta		
1.2.4.6	MAQUINARIA, OTROS EQUIPOS Y HERRAMIENTAS	1,332,197.97	0.00	-1,288,237.97	Línea recta		
1.2.4.7	COLECCIONES, OBRAS DE ARTE Y OBJETOS VALIOSOS	225,881.20	0.00	-225,881.20	Línea recta		
1.2.4.8	ACTIVOS BIOLÓGICOS	0.00	0.00	0.00	Línea recta		
TOTAL		18,169,639.57	0.00	-12,888,275.43			

(\*) La tasa anual es general salvo excepciones específicas

ESF-09 INTANGIBLES Y DIFERIDOS:

Cuenta	Nombre de la Cuenta	Monto	Amort. Gasto	Amort. Acum.	Método	Tasas /(*)	Criterios
1.2.5	ACTIVOS INTANGIBLES	25,743.28	0.00	0.00	Línea recta		
1.2.5.1	SOFTWARE	25,743.28	0.00	0.00	Línea recta		
1.2.5.2	PATENTES, MARCAS Y DERECHOS	0.00	0.00	0.00	Línea recta		
1.2.5.3	CONCESIONES Y FRANQUICIAS	0.00	0.00	0.00	Línea recta		
1.2.5.4	LICENCIAS	0.00	0.00	0.00	Línea recta		
1.2.5.9	OTROS ACTIVOS INTANGIBLES	0.00	0.00	0.00	Línea recta		
1.2.7	ACTIVOS DIFERIDOS	0.00	0.00	0.00	Línea recta		
1.2.7.1	ESTUDIOS, FORMULACIÓN Y EVALUACIÓN DE	0.00	0.00	0.00	Línea recta		

000024



NOTAS A LOS ESTADOS FINANCIEROS  
 NOTAS AL ESTADO DE SITUACIÓN FINANCIERA  
 Del 1 de Enero al 30 de Agosto de 2024  
 (Cifras en pesos)

1.2.7.2	PROYECTOS	0.00	0.00	0.00	Línea recta	
	DERECHOS SOBRE BIENES EN RÉGIMEN DE ARRENDAMIENTO FINANCIERO					
1.2.7.3	GASTOS PAGADOS POR ADELANTADO A LARGO PLAZO	0.00	0.00	0.00	Línea recta	
	ANTICIPOS A LARGO PLAZO					
1.2.7.4	BENEFICIOS AL RETIRO DE EMPLEADOS	0.00	0.00	0.00	Línea recta	
1.2.7.5	PAGADOS POR ADELANTADO	0.00	0.00	0.00	Línea recta	
1.2.7.9	OTROS ACTIVOS DIFERIDOS	0.00	0.00	0.00	Línea recta	
	TOTAL	25,743.28	0.00	0.00		

(\* ) La tasa anual es general salvo excepciones específicas

ESF-10 ESTIMACIONES Y DETERIOROS:

Cuenta	Nombre de la Cuenta	Monto	Criterio
1.1.6	ESTIMACIÓN POR PÉRDIDA O DETERIORO DE ACTIVOS CIRCULANTES	0.00	
1.1.6.1	ESTIMACIONES PARA CUENTAS INCOBRABLES POR DERECHOS A RECIBIR EFECTIVO O EQUIVALENTES	0.00	
1.1.6.2	ESTIMACIÓN PARA CUENTAS INCOBRABLES POR DERECHOS A RECIBIR BIENES O SERVICIOS	0.00	
	TOTAL	0.00	

ESF-11 OTROS ACTIVOS:

Cuenta	Nombre de la Cuenta	Monto	Característica
1.1.9	OTROS ACTIVOS CIRCULANTES	0.00	
1.2.9.1	BIENES EN CONCESIÓN	0.00	
1.2.9.2	BIENES EN ARRENDAMIENTO FINANCIERO	0.00	
1.2.9.3	BIENES EN COMODATO	0.00	
	TOTAL	0.00	

ESF-12 CUENTAS Y DOCUMENTOS POR PAGAR:

Cuenta	Nombre de la Cuenta	Monto	90 días	180 días	365 días	+365 días	Factibilidad de pago
2.1.1	CUENTAS POR PAGAR A CORTO PLAZO	288,719.66	281,116.26	1,281.63	45.99	6,275.78	
2.1.1.1	SERVICIOS PERSONALES POR PAGAR A CORTO PLAZO	1,047.66	0.00	0.00	0.00	1,047.66	
2.1.1.2	PROVEEDORES POR PAGAR A CORTO PLAZO	0.00	0.00	0.00	0.00	0.00	

TESORERÍA MUNICIPAL  
 HAYANOS PRENTO  
 2021-2024  
 AMAXAC DE GUERRERO TLAXCALA

NOTAS A LOS ESTADOS FINANCIEROS  
 NOTAS AL ESTADO DE SITUACIÓN FINANCIERA  
 Del 1 de Enero al 30 de Agosto de 2024  
 (Cifras en pesos)

2.1.1.1.3	CONTRATISTAS POR OBRAS PÚBLICAS POR PAGAR A CORTO PLAZO	269,306.22	269,306.22	0.00	0.00	0.00
2.1.1.1.4	PARTICIPACIONES Y APORTACIONES POR PAGAR A CORTO PLAZO	0.00	0.00	0.00	0.00	0.00
2.1.1.1.5	TRANSFERENCIAS OTORGADAS POR PAGAR A CORTO PLAZO	0.00	0.00	0.00	0.00	0.00
2.1.1.1.6	INTERESES, COMISIONES Y OTROS GASTOS DE LA DEUDA PÚBLICA POR PAGAR A CORTO PLAZO	0.00	0.00	0.00	0.00	0.00
2.1.1.1.7	RETENCIONES Y CONTRIBUCIONES POR PAGAR A CORTO PLAZO	18,365.78	11,810.04	1,281.63	45.99	5,228.12
2.1.1.1.8	DEVOLUCIONES DE LA LEY DE INGRESOS POR PAGAR A CORTO PLAZO	0.00	0.00	0.00	0.00	0.00
2.1.1.1.9	OTRAS CUENTAS POR PAGAR A CORTO PLAZO	0.00	0.00	0.00	0.00	0.00
2.1.1.2	DOCUMENTOS POR PAGAR A CORTO PLAZO	50,354.42	0.00	0.00	44,523.42	5,831.00
2.1.1.2.1	DOCUMENTOS COMERCIALES POR PAGAR A CORTO PLAZO	0.00	0.00	0.00	0.00	0.00
2.1.1.2.2	DOCUMENTOS CON CONTRATISTAS POR OBRAS PÚBLICAS POR PAGAR A CORTO PLAZO	0.00	0.00	0.00	0.00	0.00
2.1.1.2.9	OTROS DOCUMENTOS POR PAGAR A CORTO PLAZO	50,354.42	0.00	0.00	44,523.42	5,831.00
	TOTAL	339,074.08	281,116.26	1,281.63	44,569.41	12,106.78

ESF-13 FONDOS Y BIENES DE TERCEROS:

Cuenta	Nombre de la Cuenta	Monto	Naturaleza	Característica
2.1.1.6	FONDOS Y BIENES DE TERCEROS EN GARANTÍA Y/O ADMINISTRACIÓN A CORTO PLAZO	0.00		
2.1.1.6.1	FONDOS EN GARANTÍA A CORTO PLAZO	0.00		
2.1.1.6.2	FONDOS EN ADMINISTRACIÓN A CORTO PLAZO	0.00		
2.1.1.6.3	FONDOS CONTINGENTES A CORTO PLAZO	0.00		
2.1.1.6.4	FONDOS DE FIDEICOMISOS, MANDATOS Y CONTRATOS ANÁLOGOS A CORTO PLAZO	0.00		
2.1.1.6.5	OTROS FONDOS DE TERCEROS EN GARANTÍA Y/O ADMINISTRACIÓN A CORTO PLAZO	0.00		
2.1.1.6.6	VALORES Y BIENES EN GARANTÍA A CORTO PLAZO	0.00		
2.2.5	FONDOS Y BIENES DE TERCEROS EN GARANTÍA Y/O ADMINISTRACIÓN A LARGO PLAZO	0.00		
2.2.5.1	FONDOS EN GARANTÍA A LARGO PLAZO	0.00		
2.2.5.2	FONDOS EN ADMINISTRACIÓN A LARGO PLAZO	0.00		
2.2.5.3	FONDOS CONTINGENTES A LARGO PLAZO	0.00		



000026

NOTAS A LOS ESTADOS FINANCIEROS  
 NOTAS AL ESTADO DE SITUACIÓN FINANCIERA  
 Del 1 de Enero al 30 de Agosto de 2024  
 (Cifras en pesos)

2.2.5.4	FONDOS DE FIDEICOMISOS, MANDATOS Y CONTRATOS ANÁLOGOS A LARGO PLAZO	0.00		
2.2.5.5	OTROS FONDOS DE TERCEROS EN GARANTÍA Y/O ADMINISTRACIÓN A LARGO PLAZO	0.00		
2.2.5.6	VALORES Y BIENES EN GARANTÍA A LARGO PLAZO	0.00		
	TOTAL	0.00		

ESF-14 PASIVOS DIFERIDOS:

Cuenta	Nombre de la Cuenta	Monto	Naturaleza	Característica
2.1.5	PASIVOS DIFERIDOS A CORTO PLAZO	0.00		
2.1.5.1	INGRESOS COBRADOS POR ADELANTADO A CORTO PLAZO	0.00		
2.1.5.2	INTERESES COBRADOS POR ADELANTADO A CORTO PLAZO	0.00		
2.1.5.9	OTROS PASIVOS DIFERIDOS A CORTO PLAZO	0.00		
2.2.4	PASIVOS DIFERIDOS A LARGO PLAZO	0.00		
2.2.4.1	CRÉDITOS DIFERIDOS A LARGO PLAZO	0.00		
2.2.4.2	INTERESES COBRADOS POR ADELANTADO A LARGO PLAZO	0.00		
2.2.4.9	OTROS PASIVOS DIFERIDOS A LARGO PLAZO	0.00		
	TOTAL	0.00		

ESF-15 PROVISIONES:

Cuenta	Nombre de la Cuenta	Monto	Naturaleza	Característica
2.1.7	PROVISIONES A CORTO PLAZO	0.00		
2.1.7.1	PROVISIÓN PARA DEMANDAS Y JUICIOS A CORTO PLAZO	0.00		
2.1.7.2	PROVISIÓN PARA CONTINGENCIAS A CORTO PLAZO	0.00		
2.1.7.9	OTRAS PROVISIONES A CORTO PLAZO	0.00		
2.2.6	PROVISIONES A LARGO PLAZO	0.00		
2.2.6.1	PROVISIÓN PARA DEMANDAS Y JUICIOS A LARGO PLAZO	0.00		
2.2.6.2	PROVISIÓN PARA PENSIONES A LARGO PLAZO	0.00		
2.2.6.3	PROVISIÓN PARA CONTINGENCIAS A LARGO PLAZO	0.00		
2.2.6.9	OTRAS PROVISIONES A LARGO PLAZO	0.00		
	TOTAL	0.00		




NOTAS A LOS ESTADOS FINANCIEROS  
 NOTAS AL ESTADO DE SITUACIÓN FINANCIERA  
 Del 1 de Enero al 30 de Agosto de 2024  
 (Cifras en pesos)

ESF-16 OTROS PASIVOS:	Nombre de la Cuenta	Monto	Naturaleza	Característica
2.1.9	OTROS PASIVOS A CORTO PLAZO	0.00		
2.1.9.1	INGRESOS POR CLASIFICAR	0.00		
2.1.9.2	RECAUDACIÓN POR PARTICIPAR	0.00		
2.1.9.9	OTROS PASIVOS CIRCULANTES	0.00		
	TOTAL	0.00		

Bajo protesta de decir verdad declaramos que los Estados Financieros y sus notas, son razonablemente correctos y son responsabilidad del emisor.

  
 LIC. NANCY CORTES VAZQUEZ  
 PRESIDENTA MUNICIPAL

  
 LIC. EDWIN DEISES PEREZ VILLEGAS  
 SINDICO MUNICIPAL



C. P. MORA HERNANDEZ MORA  
 TESORAERA MUNICIPAL PAUTO.

CONSEJO MUNICIPAL  
 AMAXAC DE GUERRERO TLAX.

LIC. LIZBETH HERNANDEZ MORA  
 SECRETARIA DEL H. AYUNTAMIENTO

LIC. RODOLFO HERNANDEZ HERNANDEZ  
 CONTRALOR INTERNO

MUNICIPIO DE AMAXAC DE GUERRERO TLAXCALA

NOTAS A LOS ESTADOS FINANCIEROS  
 NOTAS AL ESTADO DE VARIACIÓN EN LA HACIENDA PÚBLICA/PATRIMONIO  
 Del 1 de Enero al 30 de Agosto de 2024  
 (Cifras en pesos)

VPH-01 PATRIMONIO CONTRIBUIDO:

Cuenta	Nombre de la Cuenta	Monto	Tipo	Naturaleza
3.1.1	APORTACIONES	2,249,556.51		
3.1.2	DONACIONES DE CAPITAL	0.00		
3.1.3	ACTUALIZACIÓN DE LA HACIENDA PÚBLICA/PATRIMONIO	6.00		
	TOTAL	2,249,562.51		

VPH-02 PATRIMONIO GENERADO:

Cuenta	Nombre de la Cuenta	Monto	Procedencia
3.2.1	RESULTADOS DEL EJERCICIO (AHORRO/ DESAHORRO)	2,284,270.19	
3.2.2	RESULTADOS DE EJERCICIOS ANTERIORES	15,705,674.42	
3.2.3	REVALÚOS	0.00	
3.2.3.1	REVALÚO DE BIENES INMUEBLES	0.00	
3.2.3.2	REVALÚO DE BIENES MUEBLES	0.00	
3.2.3.3	REVALÚO DE BIENES INTANGIBLES	0.00	
3.2.3.9	OTROS REVALÚOS	0.00	
3.2.4	RESERVAS	0.00	
3.2.4.1	RESERVAS DE PATRIMONIO	0.00	
3.2.4.2	RESERVAS TERRITORIALES	0.00	
3.2.4.3	RESERVAS POR CONTINGENCIAS	0.00	
3.2.5	RECTIFICACIONES DE RESULTADOS DE EJERCICIOS ANTERIORES	0.00	
3.2.5.1	CAMBIOS EN POLÍTICAS CONTABLES	0.00	
3.2.5.2	CAMBIOS POR ERRORES CONTABLES	0.00	
	TOTAL	17,989,944.61	

Bajo protesta de decir verdad declaramos que los Estados Financieros y sus notas, son razonablemente correctos y son responsabilidad del emisor.

LIC. NANCY CORTES VAZQUEZ  
 PRESIDENCIA MUNICIPAL

LIC. EDWIN ELISES PEREZ VILLEGAS  
 SINDICO MUNICIPAL

C.P. MARTA TERESA HERNANDEZ LOPEZ  
 TRESORERA MUNICIPAL

AMAXAC DE GRS. TLAX.

LIC. LIZBETH HERNANDEZ MORA  
 SECRETARIA DEL H. AYUNTAMIENTO

LIC. RODOLFO HERNANDEZ HERNANDEZ  
 CONTRALOR INTERNO

NOTAS A LOS ESTADOS FINANCIEROS  
 NOTAS AL ESTADO DE FLUJOS DE EFECTIVO  
 Del 1 de Enero al 30 de Agosto de 2024  
 (Cifras en pesos)

## EFE-01 FLUJO DE EFECTIVO:

Concepto	2024	2023
1.1.1.1 EFECTIVO	2,909.21	34,895.04
1.1.1.2 BANCOS/TESORERÍA	2,212,568.26	1,492,715.66
1.1.1.3 BANCOS/DEPENDENCIAS Y OTROS	0.00	0.00
1.1.1.4 INVERSIONES TEMPORALES (HASTA 3 MESES)	0.00	0.00
1.1.1.5 FONDOS CON AFECTACIÓN ESPECÍFICA	0.00	0.00
1.1.1.6 DEPÓSITOS DE FONDOS DE TERCEROS EN GARANTÍA Y/O ADMINISTRACIÓN	0.00	0.00
1.1.1.9 OTROS EFECTIVOS Y EQUIVALENTES	0.00	0.00
1.1.1 TOTAL	2,215,477.47	1,527,610.70

## EFE-02 ADQUISICIONES DE ACTIVIDADES DE INVERSIÓN EFECTIVAMENTE PAGADAS:

Concepto	2024	2023
1.2.3 BIENES INMUEBLES, INFRAESTRUCTURA Y CONSTRUCCIONES EN PROCESO	7,396,311.39	6,273,637.94
1.2.3.1 TERRENOS	0.00	70,000.00
1.2.3.2 VIVIENDAS	0.00	0.00
1.2.3.3 EDIFICIOS NO HABITACIONALES	0.00	0.00
1.2.3.4 INFRAESTRUCTURA	0.00	0.00
1.2.3.5 CONSTRUCCIONES EN PROCESO EN BIENES DE DOMINIO PÚBLICO	7,265,304.95	6,203,637.94
1.2.3.6 CONSTRUCCIONES EN PROCESO EN BIENES PROPIOS	131,006.44	0.00
1.2.3.9 OTROS BIENES INMUEBLES	0.00	0.00
1.2.4 BIENES MUEBLES	1,386,894.95	1,047,051.59
1.2.4.1 MOBILIARIO Y EQUIPO DE ADMINISTRACIÓN	8,990.00	44,130.00
1.2.4.2 MOBILIARIO Y EQUIPO EDUCACIONAL Y RECREATIVO	779,427.20	0.00
1.2.4.3 EQUIPO E INSTRUMENTAL MÉDICO Y DE LABORATORIO	0.00	0.00
1.2.4.4 VEHICULOS Y EQUIPO DE TRANSPORTE	492,900.00	775,399.00
1.2.4.5 EQUIPO DE DEFENSA Y SEGURIDAD	0.00	176,989.85
1.2.4.6 MAQUINARIA, OTROS EQUIPOS Y HERRAMIENTAS	105,577.75	40,788.74
1.2.4.7 COLECCIONES, OBRAS DE ARTE Y OBJETOS VALIOSOS	0.00	9,744.00
1.2.4.8 ACTIVOS BIOLÓGICOS	0.00	0.00
1.2.5 ACTIVOS INTANGIBLES	0.00	0.00
1.2.5.1 SOFTWARE	0.00	0.00
1.2.5.2 PATENTES, MARCAS Y DERECHOS	0.00	0.00
1.2.5.3 CONCESIONES Y FRANQUICIAS	0.00	0.00
1.2.5.4 LICENCIAS	0.00	0.00
1.2.5.9 OTROS ACTIVOS INTANGIBLES	0.00	0.00
TOTAL DE APLICACIÓN DE EFECTIVO POR ACTIVIDADES DE INVERSIÓN	8,783,206.34	7,320,689.53

NOTAS A LOS ESTADOS FINANCIEROS  
 NOTAS AL ESTADO DE FLUJOS DE EFECTIVO  
 Del 1 de Enero al 30 de Agosto de 2024  
 (Cifras en pesos)

EFE-03 CONCILIACIÓN DE LOS FLUJOS DE EFECTIVO NETOS DE LAS ACTIVIDADES DE OPERACIÓN:

Concepto		2024	2023
3.2.1	RESULTADOS DEL EJERCICIO (AHORRO/ DESAHORRO)	2,284,270.19	2,529,960.99
	(+) MOVIMIENTOS DE PARTIDAS QUE NO AFECTAN AL EFECTIVO	6,822,337.33	6,203,637.94
5.4	INTERESES, COMISIONES Y OTROS GASTOS DE LA DEUDA PUBLICA	0.00	0.00
5.5	OTROS GASTOS Y PERDIDAS EXTRAORDINARIAS	0.00	0.00
5.6	INVERSIÓN PÚBLICA	6,822,337.33	6,203,637.94
2.1.1	INCREMENTOS EN CUENTAS POR PAGAR DE ACTIVIDADES DE OPERACIÓN	0.00	0.00
	(-) MOVIMIENTOS DE PARTIDAS QUE NO AFECTAN AL EFECTIVO	0.00	0.00
4.x	INGRESOS DE OPERACIÓN NO PRESUPUESTARIOS	0.00	0.00
1x,5x	GASTOS DE OPERACIÓN NO CONTABLES	0.00	0.00
1.1.2	INCREMENTOS EN CUENTAS POR COBRAR DE ACTIVIDADES DE OPERACIÓN	0.00	0.00
	(=) FLUJOS DE EFECTIVO NETOS DE LAS ACTIVIDADES DE OPERACIÓN	9,106,607.52	8,733,598.93

Bajo protesta de decir verdad declaramos que los Estados Financieros y sus notas,  
 son razonablemente correctos y son responsabilidad del emisor.

LIC. ~~RANSY CORTES VAZQUEZ~~  
 PRESIDENTE MUNICIPAL

LIC. EDWIN ULISES PÉREZ VILLEGAS  
 SINDICO MUNICIPAL

C.P. MARÍA TERESA HERNÁNDEZ LÓPEZ  
 TESORERA MUNICIPAL,  
 H. AYUNTAMIENTO  
 CONSTITUCIÓN AL  
 2021-2027  
**AMAXAC DE GR. TLAX.**




LIC. LIZBETH HERNANDEZ MORA  
 SECRETARIA DEL H. AYUNTAMIENTO

LIC. RODOLFO HERNANDEZ HERNANDEZ  
 CONTRALOR INTERNO

NOTAS A LOS ESTADOS FINANCIEROS  
 CONCILIACIÓN  
 Del 1 de Enero al 30 de Agosto de 2024  
 (Cifras en pesos)

CONCILIACIÓN ENTRE LOS INGRESOS PRESUPUESTARIOS Y CONTABLES:

Concepto	2024
1. Total de Ingresos Presupuestarios	39,029,694.07
2. Más ingresos contables no presupuestarios	0.00
2.1 INGRESOS FINANCIEROS	0.00
2.2 INCREMENTO POR VARIACIÓN DE INVENTARIOS	0.00
2.3 DISMINUCIÓN DEL EXCESO DE ESTIMACIONES POR PÉRDIDA O DETERIORO U OBSOLESCENCIA	0.00
2.4 DISMINUCIÓN DEL EXCESO DE PROVISIONES	0.00
2.5 OTROS INGRESOS Y BENEFICIOS VARIOS	0.00
2.6 OTROS INGRESOS CONTABLES NO PRESUPUESTARIOS	0.00
3. Menos ingresos presupuestarios no contables	0.00
3.1 APROVECHAMIENTOS PATRIMONIALES	0.00
3.2 INGRESOS DERIVADOS DE FINANCIAMIENTOS	0.00
3.3 OTROS INGRESOS PRESUPUESTARIOS NO CONTABLES	0.00
4. Total de Ingresos Contables (4 = 1 + 2 - 3)	39,029,694.07



NOTAS A LOS ESTADOS FINANCIEROS  
CONCILIACIÓN

Del 1 de Enero al 30 de Agosto de 2024  
(Cifras en pesos)

000033

CONCILIACIÓN ENTRE LOS EGRESOS PRESUPUESTARIOS Y LOS GASTOS CONTABLES:

Concepto	2024
1. Total de egresos presupuestarios	38,706,292.89
2. Menos egresos presupuestarios no contables	8,783,206.34
2.1 MAT. PRIMAS Y MAT. D/PROD.Y COMERC.	0.00
2.2 MATERIALES Y SUMINISTROS	0.00
2.3 MOBILIARIO Y EQUIPO DE ADMINISTRACIÓN	8,990.00
2.4 MOBILIARIO Y EQPO EDUC.Y RECREATIVO	779,427.20
2.5 EQUIPO E INSTRUMENTAL MÉD.Y D/LAB.	0.00
2.6 VEHÍCULOS Y EQUIPO DE TRANSPORTE	492,900.00
2.7 EQUIPO DE DEFENSA Y SEGURIDAD	0.00
2.8 MAQUINARIA, OTROS EQUIPOS Y HERRAMIENTAS	105,577.75
2.9 ACTIVOS BIOLÓGICOS	0.00
2.10 BIENES INMUEBLES	0.00
2.11 ACTIVOS INTANGIBLES	0.00
2.12 OBRA PÚBLICA E/BIENES D/DOMINIO PÚB.	7,265,304.95
2.13 OBRA PÚBLICA EN BIENES PROPIOS	131,006.44
2.14 ACCIONES Y PARTICIPACIONES DE CAPITAL	0.00
2.15 COMPRA DE TÍTULOS Y VALORES	0.00
2.16 CONCESIÓN DE PRÉSTAMOS	0.00
2.17 INVERSIONES E/FID.MAND.Y OTROS ANÁLOGOS	0.00
2.18 PROVISIONES P/CONT.Y OTR EROG.ESPEC.	0.00
2.19 AMORTIZACIÓN DE LA DEUDA PÚBLICA	0.00
2.20 ADEUDOS DE EJERC.FISC.ANTER. (ADEFAS)	0.00
2.21 OTROS EGRESOS PRESUPUESTARIOS NO CONTABLES	0.00
3. Más gastos contables no presupuestarios	6,822,337.33
3.1 ESTIMACIONES, DEPRECIACIONES, DETERIOROS, OBSOLESCENCIA Y AMORTIZACIONES	0.00
3.2 PROVISIONES	0.00
3.3 DISMINUCIÓN DE INVENTARIOS	0.00
3.4 OTROS GASTOS	0.00
3.5 INVERSIÓN PÚBLICA NO CAPITALIZABLE	6,822,337.33
3.6 MATERIALES Y SUMINISTROS	0.00
3.7 OTROS GASTOS CONTABLES NO PRESUPUESTARIOS	0.00
4. Total de Gastos Contables (4 = 1 - 2 + 3)	36,745,423.88

Bajo protesta de decir verdad declaramos que los Estados Financieros y sus notas, son razonablemente correctos y son responsabilidad del emisor.

NOTAS A LOS ESTADOS FINANCIEROS  
CONCILIACIÓN  
Del 1 de Enero al 30 de Agosto de 2024  
(Cifras en pesos)

  
LIC. NANCY CÉSPEDES VAZQUEZ  
PRESIDENTA MUNICIPAL

  
LIC. EDWIN ULISES PEREZ VILLEGAS  
SINDICO MUNICIPAL

  
C.P. MARIA TERESA HERNANDEZ LÓPEZ  
TESORERA MUNICIPAL  
H. AYUNTAMIENTO  
CONSTITUCIÓN AL  
2021-2024  
AMAXAC DE GUERRERO TLAX.

LIC. LIZBETH HERNANDEZ MORA  
SECRETARIA DEL H. AYUNTAMIENTO

LIC. RODOLFO HERNANDEZ HERNANDEZ  
CONTRALOR INTERNO

NOTAS A LOS ESTADOS FINANCIEROS  
 NOTAS DE MEMORIA  
 Del 1 de Enero al 30 de Agosto de 2024  
 (Cifras en pesos)

MEM-01 CUENTAS DE ORDEN CONTABLES:

Cuenta	Nombre de la Cuenta	Saldo Inicial	Cargos	Abonos	Saldo Final
7	CUENTAS DE ORDEN CONTABLES	0.00	0.00	0.00	0.00 (d)
7.1	VALORES	0.00	0.00	0.00	0.00 (d)
7.1.1	VALORES EN CUSTODIA	0.00	0.00	0.00	0.00 (d)
7.1.2	CUSTODIA DE VALORES	0.00	0.00	0.00	0.00 (a)
7.1.3	INSTRUMENTOS DE CRÉDITO PRESTADOS A FORMADORES DE MERCADO	0.00	0.00	0.00	0.00 (d)
7.1.4	PRÉSTAMO DE INSTRUMENTOS DE CRÉDITO A FORMADORES DE MERCADO Y SU GARANTÍA	0.00	0.00	0.00	0.00 (a)
7.1.5	INSTRUMENTOS DE CRÉDITO RECIBIDOS EN GARANTÍA DE LOS FORMADORES DE MERCADO	0.00	0.00	0.00	0.00 (d)
7.1.6	GARANTÍA DE CRÉDITOS RECIBIDOS DE LOS FORMADORES DE MERCADO	0.00	0.00	0.00	0.00 (a)
7.2	EMISION DE OBLIGACIONES	0.00	0.00	0.00	0.00 (d)
7.2.1	AUTORIZACIÓN PARA LA EMISIÓN DE BONOS, TÍTULOS Y VALORES DE LA DEUDA PÚBLICA INTERNA	0.00	0.00	0.00	0.00 (d)
7.2.2	AUTORIZACIÓN PARA LA EMISIÓN DE BONOS, TÍTULOS Y VALORES DE LA DEUDA PÚBLICA EXTERNA	0.00	0.00	0.00	0.00 (d)
7.2.3	EMISIONES AUTORIZADAS DE LA DEUDA PÚBLICA INTERNA Y EXTERNA	0.00	0.00	0.00	0.00 (a)
7.2.4	SUSCRIPCIÓN DE CONTRATOS DE PRÉSTAMOS Y OTRAS OBLIGACIONES DE LA DEUDA PÚBLICA INTERNA	0.00	0.00	0.00	0.00 (d)
7.2.5	SUSCRIPCIÓN DE CONTRATOS DE PRÉSTAMOS Y OTRAS OBLIGACIONES DE LA DEUDA PÚBLICA EXTERNA	0.00	0.00	0.00	0.00 (d)
7.2.6	CONTRATOS DE PRÉSTAMOS Y OTRAS OBLIGACIONES DE LA DEUDA PÚBLICA INTERNA Y EXTERNA	0.00	0.00	0.00	0.00 (a)
7.3	AVALES Y GARANTIAS	0.00	0.00	0.00	0.00 (d)
7.3.1	AVALES AUTORIZADOS	0.00	0.00	0.00	0.00 (d)
7.3.2	AVALES FIRMADOS	0.00	0.00	0.00	0.00 (a)
7.3.3	FIANZAS Y GARANTÍAS RECIBIDAS POR DEUDAS A COBRAR	0.00	0.00	0.00	0.00 (d)
7.3.4	FIANZAS Y GARANTÍAS RECIBIDAS	0.00	0.00	0.00	0.00 (a)
7.3.5	FIANZAS OTORGADAS PARA RESPALDAR OBLIGACIONES NO FISCALES DEL GOBIERNO	0.00	0.00	0.00	0.00 (d)
7.3.6	FIANZAS OTORGADAS DEL GOBIERNO PARA RESPALDAR OBLIGACIONES NO FISCALES	0.00	0.00	0.00	0.00 (a)
7.4	JUICIOS	0.00	0.00	0.00	0.00 (d)
7.4.1	DEMANDAS JUDICIALES EN PROCESO DE RESOLUCIÓN	0.00	0.00	0.00	0.00 (d)
7.4.2	RESOLUCIÓN DE DEMANDAS EN PROCESO JUDICIAL	0.00	0.00	0.00	0.00 (a)
7.5	INVERSION MEDIANTE PROYECTOS PARA PRESTACION DE SERVICIOS (PPS) Y SIMILARES	0.00	0.00	0.00	0.00 (d)
7.5.1	CONTRATOS PARA INVERSIÓN MEDIANTE PROYECTOS PARA PRESTACIÓN DE SERVICIOS (PPS) Y SIMILARES	0.00	0.00	0.00	0.00 (d)
7.5.2	INVERSIÓN PÚBLICA CONTRATADA MEDIANTE PROYECTOS PARA PRESTACIÓN DE SERVICIOS (PPS) Y SIMILARES	0.00	0.00	0.00	0.00 (a)
7.6	BIENES CONCESIONADOS O EN COMODATO	0.00	0.00	0.00	0.00 (d)
7.6.1	BIENES BAJO CONTRATO EN CONCESIÓN	0.00	0.00	0.00	0.00 (d)
7.6.2	CONTRATO DE CONCESIÓN POR BIENES	0.00	0.00	0.00	0.00 (a)



NOTAS A LOS ESTADOS FINANCIEROS  
 NOTAS DE MEMORIA  
 Del 1 de Enero al 30 de Agosto de 2024  
 (Cifras en pesos)

7.6.3	BIENES BAJO CONTRATO EN COMODATO	0.00	0.00	0.00	0.00 (d)
7.6.4	CONTRATO DE COMODATO POR BIENES	0.00	0.00	0.00	0.00 (a)
7.X	BIENES ARQUEOLÓGICOS, ARTÍSTICOS E HISTÓRICOS	0.00	0.00	0.00	0.00 (d)
7.X.1	BIENES ARQUEOLÓGICOS EN CUSTODIA	0.00	0.00	0.00	0.00 (d)
7.X.2	CUSTODIA DE BIENES ARQUEOLÓGICOS	0.00	0.00	0.00	0.00 (a)
7.X.3	BIENES ARTÍSTICOS EN CUSTODIA	0.00	0.00	0.00	0.00 (d)
7.X.4	CUSTODIA DE BIENES ARTÍSTICOS	0.00	0.00	0.00	0.00 (a)
7.X.5	BIENES HISTÓRICOS EN CUSTODIA	0.00	0.00	0.00	0.00 (d)
7.X.6	CUSTODIA DE BIENES HISTÓRICOS	0.00	0.00	0.00	0.00 (a)

MEM-02 CUENTAS DE ORDEN PRESUPUESTARIAS DE INGRESOS:

Concepto	2024 Característica
8.1.1	LEY DE INGRESOS ESTIMADA 47,639,883.62 Saldo
8.1.2	LEY DE INGRESOS POR EJECUTAR 10,328,986.55 Saldo
8.1.3	MODIFICACIONES A LA LEY DE INGRESOS ESTIMADA 1,710,797.00 Saldo
8.1.4	LEY DE INGRESOS DEVENGADA 39,029,694.07 Abonos
8.1.5	LEY DE INGRESOS RECAUDADA 39,029,694.07 Abonos

MEM-03 CUENTAS DE ORDEN PRESUPUESTARIAS DE EGRESOS:

Concepto	2024 Característica
8.2.1	PRESUPUESTO DE EGRESOS APROBADO 47,639,883.62 Saldo
8.2.2	PRESUPUESTO DE EGRESOS POR EJERCER 12,160,435.13 Saldo
8.2.3	MODIFICACIONES AL PRESUPUESTO DE EGRESOS APROBADO 3,250,221.96 Saldo
8.2.4	PRESUPUESTO DE EGRESOS COMPROMETIDO 30,729,670.45 Cargos
8.2.5	PRESUPUESTO DE EGRESOS DEVENGADO 38,706,292.89 Cargos
8.2.6	PRESUPUESTO DE EGRESOS EJERCIDO 38,706,292.89 Cargos
8.2.7	PRESUPUESTO DE EGRESOS PAGADO 38,706,292.89 Cargos

Bajo protesta de decir verdad declaramos que los Estados Financieros y sus notas, son razonablemente correctos y son responsabilidad del emisor.

  
 LIC. EDWIN ULISES PÉREZ VILLEGAS  
 SINDICA MUNICIPAL

  
 LIC. LIZBETH HERNÁNDEZ MORA  
 SECRETARÍA MUNICIPAL

  
 LIC. EDWIN ULISES PÉREZ VILLEGAS  
 SINDICA MUNICIPAL

  
 LIC. RODOLFO HERNÁNDEZ HERNÁNDEZ  
 CONTRALOR INTERNO

TESORERÍA MUNICIPAL  
 C. E. HERNÁNDEZ HERNÁNDEZ LÓPEZ  
 TESORERA MUNICIPAL  
 2024-2025  
 AMAXAC DE GUERRERO TLAX.

MUNICIPIO DE AMAXAC DE GUERRERO TLAXCALA

000037

INDICADORES DE POSTURA FISCAL  
Del 1 de Enero al 30 de Agosto de 2024  
(Cifras en pesos)

Concepto	Estimado/ Aprobado	Devengado	Recaudado/ Pagado
I. Ingresos Presupuestarios (I = 1 + 2)	47,639,883.62	39,029,694.07	39,029,694.07
1. Ingresos del Gobierno de la Entidad Federativa o Municipio	47,639,883.62	39,029,694.07	39,029,694.07
2. Ingresos del Sector Paraestatal o Paramunicipal	0.00	0.00	0.00
II. Egresos Presupuestarios (II = 3 + 4)	47,639,883.62	38,706,292.89	38,706,292.89
3. Egresos del Gobierno de la Entidad Federativa o Municipio	47,639,883.62	38,706,292.89	38,706,292.89
4. Egresos del Sector Paraestatal o Paramunicipal	0.00	0.00	0.00
III. Balance presupuestario (Superávit o Déficit) (III = I - II)	0.00	323,401.18	323,401.18

Concepto	Estimado/ Aprobado	Devengado	Recaudado/ Pagado
III. Balance presupuestario (Superávit o Déficit)	0.00	323,401.18	323,401.18
IV. Intereses, Comisiones y Gastos de la Deuda	0.00	0.00	0.00
V. Balance Primario (Superávit o Déficit) (V = III - IV)	0.00	323,401.18	323,401.18

Concepto	Estimado/ Aprobado	Devengado	Recaudado/ Pagado
A. Financiamiento	0.00	0.00	0.00
B. Amortización de la deuda	0.00	0.00	0.00
C. Endeudamiento o desendeudamiento (C = A - B)	0.00	0.00	0.00

Bajo protesta de decir verdad declaramos que los Estados Financieros y sus notas, son razonablemente correctos y son responsabilidad del emisor.

LIC. NANCY CORTES VAZQUEZ  
PRESIDENTA MUNICIPAL

LIC. EDWIN ULISES PEREZ VILLEGAS  
SINDICO MUNICIPAL



TESORERÍA MUNICIPAL

C.P. MARÍA TERESA HERNÁNDEZ LÓPEZ

SECRETARIA MUNICIPAL

2021-2022

AMAXAC DE GUERRERO, TLAX.

LIC. LIZBETH HERNANDEZ MORA  
SECRETARIA DEL H. AYUNTAMIENTO

LIC. RODOLFO HERNANDEZ HERNANDEZ  
CONTRALOR INTERNO

ESTADO ANALÍTICO DEL ACTIVO  
Del 1 de Enero al 30 de Agosto de 2024  
(Cifras en pesos)

Concepto	Saldo Inicial 1	Cargos del periodo 2	Abonos del periodo 3	Saldo final 4=(1+2-3)	Variación del periodo 5=(4-1)
ACTIVO	18,064,008.46	123,944,723.44	121,430,150.70	20,578,581.20	2,514,572.74
ACTIVO CIRCULANTE	1,829,494.62	115,161,517.10	114,607,813.37	2,383,198.35	553,703.73
EFFECTIVO Y EQUIVALENTES	1,527,610.70	72,290,563.40	71,602,696.63	2,215,477.47	687,866.77
DERECHOS A RECIBIR EFECTIVO O EQUIVALENTES	300,258.12	42,734,120.49	42,877,083.53	157,295.08	-142,963.04
DERECHOS A RECIBIR BIENES O SERVICIOS	1,625.80	136,833.21	128,033.21	10,425.80	8,800.00
INVENTARIOS	0.00	0.00	0.00	0.00	0.00
ALMACENES	0.00	0.00	0.00	0.00	0.00
ESTIMACIÓN POR PÉRDIDA O DETERIORO DE ACTIVOS CIRCULANTES	0.00	0.00	0.00	0.00	0.00
OTROS ACTIVOS CIRCULANTES	0.00	0.00	0.00	0.00	0.00
ACTIVO NO CIRCULANTE	16,234,513.84	8,783,206.34	6,822,337.33	18,195,382.85	1,960,869.01
INVERSIONES FINANCIERAS A LARGO PLAZO	0.00	0.00	0.00	0.00	0.00
DERECHOS A RECIBIR EFECTIVO O EQUIVALENTES A LARGO PLAZO	0.00	0.00	0.00	0.00	0.00
BIENES INMUEBLES, INFRAESTRUCTURA Y CONSTRUCCIONES EN PROCESO	3,068,700.00	7,396,311.39	6,822,337.33	3,642,674.06	573,974.06
BIENES MUEBLES	13,140,070.56	1,386,894.95	0.00	14,526,965.51	1,386,894.95
ACTIVOS INTANGIBLES	25,743.28	0.00	0.00	25,743.28	0.00
DEPRECIACIÓN, DETERIORO Y AMORTIZACIÓN ACUMULADA DE BIENES	0.00	0.00	0.00	0.00	0.00
ACTIVOS DIFERIDOS	0.00	0.00	0.00	0.00	0.00
ESTIMACIÓN POR PÉRDIDA O DETERIORO DE ACTIVOS NO CIRCULANTES	0.00	0.00	0.00	0.00	0.00
OTROS ACTIVOS NO CIRCULANTES	0.00	0.00	0.00	0.00	0.00

Bajo protesta de decir verdad declaramos que los Estados Financieros y sus notas, son razonablemente correctos y son responsabilidad del emisor.



ESTADO ANALÍTICO DEL ACTIVO  
Del 1 de Enero al 30 de Agosto de 2024  
(Cifras en pesos)

  
LIC. NANCY MONTES VAZQUEZ  
PRESIDENIA MUNICIPAL

  
LIC. EDWIN ULISES PEREZ VILLEGAS  
SINDICO MUNICIPAL

  
C.P. MARÍA TERESA HERNÁNDEZ LÓPEZ  
PRESIDENTA MUNICIPAL  
H. AYUNTAMIENTO  
CONSTITUCIONAL  
2021-2024  
AMAXAC DE GUERRERO TLAX.

LIC. LIZBETH HERNANDEZ MORA  
SECRETARIA DEL H. AYUNTAMIENTO

LIC. RODÓLFO HERNANDEZ HERNANDEZ  
CONTRALOR INTERNO

ESTADO ANALÍTICO DE LA DEUDA Y OTROS PASIVOS  
Del 1 de Enero al 30 de Agosto de 2024  
(Cifras en pesos)

DENOMINACIÓN DE LAS DEUDAS	Moneda de Contratación	Institución o País Acreedor	Saldo Inicial del Periodo	Saldo Final del Periodo
<b>DEUDA PÚBLICA</b>				
CORTO PLAZO				
<b>DEUDA INTERNA</b>				
Instituciones de Crédito			0.00	0.00
Títulos y Valores			0.00	0.00
Arrendamientos financieros			0.00	0.00
<b>DEUDA EXTERNA</b>				
Organismos Financieros Internacionales			0.00	0.00
Deuda Bilateral			0.00	0.00
Títulos y Valores			0.00	0.00
Arrendamientos Financieros			0.00	0.00
<b>SUBTOTAL DE DEUDA PÚBLICA A CORTO PLAZO</b>			<b>0.00</b>	<b>0.00</b>
LARGO PLAZO				
<b>DEUDA INTERNA</b>				
Instituciones de Crédito			0.00	0.00
Títulos y Valores			0.00	0.00
Arrendamientos financieros			0.00	0.00
<b>DEUDA EXTERNA</b>				
Organismos Financieros Internacionales			0.00	0.00
Deuda Bilateral			0.00	0.00
Títulos y Valores			0.00	0.00
Arrendamientos Financieros			0.00	0.00
<b>SUBTOTAL DE DEUDA PÚBLICA A LARGO PLAZO</b>			<b>0.00</b>	<b>0.00</b>
<b>TOTAL DE OTROS PASIVOS</b>			<b>66,835.10</b>	<b>339,074.08</b>
<b>TOTAL DE DEUDA PÚBLICA Y OTROS PASIVOS</b>			<b>66,835.10</b>	<b>339,074.08</b>

Bajo protesta de decir verdad declaramos que los Estados Financieros y sus notas, son razonablemente correctos y son responsabilidad del emisor.

LIC. NANCY CORTES VAZQUEZ  
PRESIDENTA MUNICIPAL

LIC. EDWIN ULISES PÉREZ VILLEGAS  
SINDICO MUNICIPAL

TESORERÍA MUNICIPAL  
C.P. ANITA TERESA HERNÁNDEZ LÓPEZ  
TESORERA MUNICIPAL



ESTADO ANALÍTICO DE LA DEUDA Y OTROS PASIVOS  
Del 1 de Enero al 30 de Agosto de 2024  
(Cifras en pesos)

000041

LIC. LIZBETH HERNANDEZ MORA  
SECRETARIA DEL H. AYUNTAMIENTO

LIC. RODOLFO HERNANDEZ HERNANDEZ  
CONTRALOR INTERNO



MUNICIPIO DE AMAXAC DE GUERRERO TLAXCALA  
 ESTADO ANALÍTICO DE INGRESOS  
 Del 1 de Enero al 30 de Agosto de 2024  
 (Cifras en pesos)

000042

Rubro de Ingresos	Ingreso Estimado (1)	Ampliaciones y Reducciones (2)	Ingreso Modificado (3=1+2)	Ingreso Devengado (4)	Ingreso Recaudado (5)	Diferencia (6=5-1)
IMPUESTOS	1,533,003.00	0.00	1,533,000.00	1,282,678.20	1,282,678.20	-250,321.80
CUOTAS Y APORT. DE SEGURIDAD SOCIAL	3.00	0.00	0.00	0.00	0.00	0.00
CONTRIBUCIONES DE MEJORAS	22,603.00	0.00	22,600.00	0.00	0.00	-22,600.00
DERECHOS	1,559,253.08	0.00	1,559,258.08	2,047,308.69	2,047,308.89	488,050.81
PRODUCTOS	9,902.40	0.00	9,902.40	100,724.90	100,724.90	90,822.50
APROVECHAMIENTOS	95,991.14	0.00	95,991.14	48,988.10	48,988.10	-47,003.04
INGRESOS POR VENTAS DE BIENES,	3.00	0.00	0.00	0.00	0.00	0.00
PRESTACIÓN DE SERVICIOS Y OTROS INGRESOS	44,419,132.00	1,718,797.00	46,137,929.00	35,549,993.98	35,549,993.98	-8,865,138.02
PARTICIPACIONES, APORTACIONES, CONVENIOS,						
INCENTIVOS DERIV. DE LA COLAB. FISCAL Y						
FONDOS DIST. DE APORT	3.00	0.00	0.00	0.00	0.00	0.00
TRANSFERENCIAS, ASIGNACIONES, SUBSIDIOS						
Y SUBVENCIÓNES, Y PENSIONES Y						
JUBILACIONES						
INGRESOS DERIVADOS DE FINANCIAMIENTOS	3.00	0.00	0.00	0.00	0.00	0.00
<b>TOTAL</b>	<b>47,639,883.62</b>	<b>1,718,797.00</b>	<b>49,358,680.62</b>	<b>39,029,694.07</b>	<b>39,029,694.07</b>	<b>0.00</b>
					<b>Ingresos Excedentes</b>	<b>0.00</b>

  
 TESORERÍA MUNICIPAL  
 MUNICIPIO DE AMAXAC DE GUERRERO  
 TLAXCALA  
 2021-2024  
 AMAXAC DE GUERRERO, TLAX.



ESTADO ANALÍTICO DE INGRESOS

Del 1 de Enero al 30 de Agosto de 2024  
(Cifras en pesos)

Estado Analítico de Ingresos por Fuente de Financiamiento	Ingreso Estimado (1)	Ampliaciones/ Reducciones (2)	Ingreso Modificado (3=1+2)	Ingreso Devengado (4)	Ingreso Recaudado (5)	Diferencia (6=5-1)
INGRESOS DEL PODER EJECUTIVO FEDERAL O ESTATAL Y DE LOS MUNICIPIOS	47,639,883.62	1,718,797.00	49,358,680.62	39,029,694.07	39,029,694.07	-8,610,189.55
IMPUESTOS	1,533,000.00	0.00	1,533,000.00	1,282,678.20	1,282,678.20	-250,321.80
CUOTAS Y APORT. DE SEGURIDAD SOCIAL	3.00	0.00	3.00	0.00	0.00	0.00
CONTRIBUCIONES DE MEJORAS	22,600.00	0.00	22,600.00	0.00	0.00	-22,600.00
DERECHOS	1,559,253.08	0.00	1,559,253.08	2,047,308.89	2,047,308.89	488,050.81
PRODUCTOS	9,902.40	0.00	9,902.40	100,724.90	100,724.90	90,822.50
APROVECHAMIENTOS	95,991.14	0.00	95,991.14	48,988.10	48,988.10	-47,003.04
PARTICIPACIONES, APORTACIONES, CONVENIOS, INCENTIVOS DERIV. DE LA COLAB. FISCAL Y FONDOS DIST. DE APORT	44,419,132.00	1,718,797.00	46,137,929.00	35,549,993.98	35,549,993.98	-8,865,138.02
TRANSFERENCIAS, ASIGNACIONES, SUBSIDIOS Y SUBVENCIONES, % PENSIONES Y JUBILACIONES	3.00	0.00	3.00	0.00	0.00	0.00
INGRESOS DE LOS ENTES PÚBLICOS DE LOS PODERES LEGISLATIVO Y JUDICIAL, DE LOS ÓRGANOS AUTÓNOMOS Y DEL SECTOR PARAESTATAL O PARAMUNICIPAL, ASÍ COMO DE LAS EMPRESAS PRODUCTIVAS DEL ESTADO	3.00	0.00	3.00	0.00	0.00	0.00
CUOTAS Y APORT. DE SEGURIDAD SOCIAL PRODUCTOS	3.00	0.00	3.00	0.00	0.00	0.00
INGRESOS POR VENTAS DE BIENES, PRESTACIÓN DE SERVICIOS Y OTROS INGRESOS TRANSFERENCIAS, ASIGNACIONES, SUBSIDIOS Y SUBVENCIONES, % PENSIONES Y JUBILACIONES	3.00	0.00	3.00	0.00	0.00	0.00

000043

MUNICIPIO DE AMAXAC DE GUERRERO TLAXCALA

ESTADO ANALÍTICO DE INGRESOS

Del 1 de Enero al 30 de Agosto de 2024  
(Cifras en pesos)

Estado Analítico de Ingresos por Fuente de Financiamiento	Ingreso Estimado (1)	Ampliaciones/ Reducciones (2)	Ingreso Modificado (3=1+2)	Ingreso Devengado (4)	Ingreso Recaudado (5)	Diferencia (6=5-1)
INGRESOS DERIVADOS DE FINANCIAMIENTO	3.00	0.00	0.00	0.00	0.00	0.00
INGRESOS DERIVADOS DE FINANCIAMIENTOS	3.00	0.00	0.00	0.00	0.00	0.00
<b>TOTAL</b>	<b>47,639,883.62</b>	<b>1,718,797.00</b>	<b>49,358,680.62</b>	<b>39,029,694.07</b>	<b>39,029,694.07</b>	<b>0.00</b>
				<b>Ingresos Excedentes</b>		<b>0.00</b>

Bajo protesta de decir verdad declaramos que los Estados Financieros y sus notas, son razonablemente correctos y son responsabilidad del emisor.

*(Handwritten signatures and stamps)*

LIC. NANCY CORTES VAZQUEZ  
PRESIDENTA MUNICIPAL

LIC. EDWIN JULIÁN PEREZ VILLEGAS  
SINDICO MUNICIPAL

AMAXAC DE GUERRERO TLAXCALA

LIC. LIZBETH HERNANDEZ MORA  
SECRETARIA DEL H. AYUNTAMIENTO

LIC. RODOLFO HERNANDEZ HERNANDEZ  
CONTRALOR INTERNO

MUNICIPIO DE AMAYAC DE GUERRERO TLAXC

ESTADO ANALÍTICO DEL EJERCICIO DEL PRESUPUESTO DE EGRESOS  
CLASIFICACIÓN ADMINISTRATIVA

Del 1 de Enero al 30 de Agosto de 2024

(Cifras en pesos)

MUNICIPAL  
TLAXC

	Concepto	Egreso Aprobado (1)	Ampliaciones/Reducciones (2)	Egreso Modificado (3=1+2)	Egreso Devengado (4)	Egreso Pagado (5)	Subejercicio (6=3-4)
3	SECTOR PUBLICO MUNICIPAL	47,639,883.62	3,250,221.96	50,890,105.58	38,706,292.89	38,706,292.89	12,183,812.69
3.1	SECTOR PUBLICO NO FINANCIERO	47,639,883.62	3,250,221.96	50,890,105.58	38,706,292.89	38,706,292.89	12,183,812.69
3.1.1	GOBIERNO GENERAL MUNICIPAL	47,639,883.62	3,250,221.96	50,890,105.58	38,706,292.89	38,706,292.89	12,183,812.69
3.1.1.1	GOBIERNO MUNICIPAL	47,639,883.62	3,250,221.96	50,890,105.58	38,706,292.89	38,706,292.89	12,183,812.69
000	RAMO GENERAL	0.00	0.00	0.00	0.00	0.00	0.00
001	PRESIDENCIA	3,647,470.40	38,844.48	3,686,314.88	4,562,785.87	4,562,785.87	-876,470.99
002	SINDICATURA	751,283.26	0.00	751,283.26	949,099.32	949,099.32	-197,816.06
003	REGIDORES	2,128,277.77	0.00	2,128,277.77	1,522,816.68	1,522,816.68	605,461.09
004	TESORERÍA	4,571,114.32	0.00	4,571,114.32	2,194,264.04	2,194,264.04	2,376,850.28
005	SECRETARÍA H. AYUNTAMIENTO	598,470.86	0.00	598,470.86	402,751.42	402,751.42	195,719.44
006	OBRAS PÚBLICAS	7,758,953.60	2,104,972.23	9,863,925.83	8,099,417.40	8,099,417.40	1,764,508.43
007	SEGURIDAD PÚBLICA	6,259,471.00	397,405.96	6,656,876.96	3,625,082.68	3,625,082.68	3,031,794.28
008	SERVICIOS PÚBLICOS MUNICIPALES	5,388,410.51	331,631.47	5,720,091.98	5,180,265.06	5,180,265.06	539,826.92
009	PROTECCIÓN CIVIL	958,849.78	0.00	958,849.78	616,975.22	616,975.22	341,874.56
010	DEPORTES	237,759.74	27,200.00	264,959.74	167,011.26	167,011.26	97,948.48
011	CULTURA	3,507,628.16	0.00	3,507,628.16	3,252,161.89	3,252,161.89	255,466.27
012	ECOLOGÍA	136,443.74	0.00	136,443.74	0.00	0.00	136,443.74
013	REGISTRO CIVIL	808,020.23	0.00	808,020.23	403,154.54	403,154.54	404,865.69
014	PLANEACIÓN	314,753.16	0.00	314,753.16	192,809.10	192,809.10	121,944.06
015	CONTRALORÍA	491,867.38	0.00	491,867.38	255,075.49	255,075.49	236,791.89
016	JURÍDICO	1,734,232.60	0.00	1,734,232.60	1,998,258.99	1,998,258.99	-264,026.39
017	INFORMÁTICA	0.00	0.00	0.00	0.00	0.00	0.00
018	COMUNICACIÓN SOCIAL	500,554.70	0.00	500,554.70	273,354.28	273,354.28	227,200.42
019	MINISTERIO PÚBLICO	0.00	0.00	0.00	0.00	0.00	0.00
020	DIF MUNICIPAL	1,661,153.95	321.30	1,661,475.25	782,901.35	782,901.35	878,573.90
021	COMISIONES DE AGUA POTABLE	3,313,709.92	311,158.52	3,624,868.44	2,209,894.39	2,209,894.39	1,414,974.05
022	ACCESO A LA INFORMACIÓN	186,297.38	0.00	186,297.38	105,030.30	105,030.30	81,267.08
023	ARCHIVO	249,241.90	0.00	249,241.90	71,071.13	71,071.13	178,170.77
024	INSTITUTUM DE LA MUJER	236,957.74	0.00	236,957.74	169,883.32	169,883.32	67,074.42
025	JUEZ MUNICIPAL	318,935.50	0.00	318,935.50	144,558.92	144,558.92	174,376.58
026	DESARROLLO Y BIENESTAR SOCIAL	428,971.02	0.00	428,971.02	187,571.84	187,571.84	241,399.18
027	CRONISTA	0.00	0.00	0.00	2,521.81	2,521.81	-2,521.81
123	PRESIDENCIA DE COMUNIDAD 1	0.00	0.00	0.00	0.00	0.00	0.00
124	PRESIDENCIA DE COMUNIDAD TLACOCALPAN	1,451,055.00	38,638.00	1,489,693.00	1,337,576.59	1,337,576.59	152,116.41
TOTAL DEL GASTO		47,639,883.62	3,250,221.96	50,890,105.58	38,706,292.89	38,706,292.89	12,183,812.69

Bajo protesta de decir verdad declaramos que los Estados Financieros y sus notas,

MUNICIPIO DE AMAXAC DE GUERRERO TLAXC.

ESTADO ANALÍTICO DEL EJERCICIO DEL PRESUPUESTO DE EGRESOS  
CLASIFICACIÓN ADMINISTRATIVA

Del 1 de Enero al 30 de Agosto de 2024  
(Cifras en pesos)

son razonablemente correctos y son responsabilidad del emisor.



LIC. NANCY CORTES VAZQUEZ  
PRESIDENTA MUNICIPAL

LIC. HEWIN ULISES FERRER VILLEGAS  
SINDICO MUNICIPAL



LIC. ROSA FERRER HERNANDEZ LOPEZ  
SECRETARIA MUNICIPAL



AMAXAC DE GUERRERO TLAXC.

LIC. LIZBETH HERNANDEZ MORA  
SECRETARIA DEL H. AYUNTAMIENTO

LIC. RODOLFO HERNANDEZ HERNANDEZ  
CONTRALOR INTERNO

ESTADO ANALÍTICO DEL EJERCICIO DEL PRESUPUESTO DE EGRESOS  
 CLASIFICACIÓN ECONÓMICA (POR TIPO DE GASTO)  
 Del 1 de Enero al 30 de Agosto de 2024  
 (Cifras en pesos)

Concepto	Egreso Aprobado (1)	Ampliaciones/Reducciones (2)	Egreso Modificado (3=1+2)	Egreso Devengado (4)	Egreso Pagado (5)	Subejercicio (6=3-4)
1. GASTO CORRIENTE	40,875,458.62	1,030,631.98	41,906,140.60	29,923,086.55	29,923,086.55	11,983,054.05
2. GASTO DE CAPITAL	6,764,425.00	2,219,539.98	8,983,964.98	8,783,206.34	8,783,206.34	200,758.64
3. AMORTIZACIÓN DE LA DEUDA Y DISMINUCIÓN DE PASIVOS	0.00	0.00	0.00	0.00	0.00	0.00
4. PENSIONES Y JUBILACIONES	0.00	0.00	0.00	0.00	0.00	0.00
5. PARTICIPACIONES	0.00	0.00	0.00	0.00	0.00	0.00
<b>TOTAL DEL GASTO</b>	<b>47,639,883.62</b>	<b>3,250,221.96</b>	<b>50,890,105.58</b>	<b>38,706,292.89</b>	<b>38,706,292.89</b>	<b>12,183,812.69</b>

Bajo protesta de decir verdad declaramos que los Estados Financieros y sus notas, son razonablemente correctos y son responsabilidad del emisor.

*(Signature)*  
 LIC. NANCY CORTES VAZQUEZ  
 PRESIDENTA MUNICIPAL

*(Signature)*  
 LIC. EDWIN HERRERA PARRA VILLEGAS  
 SINDICO MUNICIPAL

*(Signature)*  
 LIC. ROSA MARÍA LÓPEZ  
 SECRETARÍA MUNICIPAL

**AMAXAC DE GUERRERO TLAXC.**

LIC. LIZBETH HERNANDEZ MORA  
 SECRETARÍA DEL H. AYUNTAMIENTO

LIC. RODOLFO HERNANDEZ HERNANDEZ  
 CONTRALOR INTERNO

MUNICIPIO DE AMAXAC DE GUERRERO TLAXC.

ESTADO ANALÍTICO DEL EJERCICIO DEL PRESUPUESTO DE EGRESOS  
CLASIFICACIÓN POR OBJETO DEL GASTO (CAPÍTULO Y CONCEPTO)

Del 1 de Enero al 30 de Agosto de 2024

(Cifras en pesos)

TESORERÍA MUNICIPAL  
AMAXAC DE GUERRERO, TLAXC.

000048

	Concepto	Egreso Aprobado (1)	Ampliaciones/Reducciones (2)	Egreso Modificado (3=1+2)	Egreso Devengado (4)	Egreso Pagado (5)	Subejercicio (6=3-4)
1	SERVICIOS PERSONALES	22,216,451.00	162,738.00	22,379,189.00	13,815,775.81	13,815,775.81	8,563,413.19
1.1	REMUNERACIONES AL PERSONAL DE CARÁCTER PERMANENTE	16,809,619.00	162,738.00	16,972,357.00	10,472,491.30	10,472,491.30	6,499,865.70
1.2	REMUNERACIONES AL PERSONAL DE CARÁCTER TRANSITORIO	0.00	0.00	0.00	100,427.80	100,427.80	-100,427.80
1.3	REMUNERACIONES ADICIONALES Y ESPECIALES	2,840,032.00	0.00	2,840,032.00	1,191,252.58	1,191,252.58	1,648,779.42
1.4	SEGURIDAD SOCIAL	0.00	0.00	0.00	0.00	0.00	0.00
1.5	OTRAS PRESTACIONES SOCIALES Y ECONÓMICAS	2,566,800.00	0.00	2,566,800.00	2,051,604.13	2,051,604.13	515,195.87
1.6	PREVISIONES	0.00	0.00	0.00	0.00	0.00	0.00
1.7	PAGO DE ESTÍMULOS A SERVIDORES PÚBLICOS	0.00	0.00	0.00	0.00	0.00	0.00
2	MATERIALES Y SUMINISTROS	5,455,800.00	120,130.21	5,575,900.21	4,467,992.92	4,467,992.92	1,107,907.29
2.1	MAT. ADMÓN, EMIS. D/DOCTOS Y ART.OFIC.	1,268,800.00	0.00	1,268,800.00	524,088.15	524,088.15	744,711.85
2.2	ALIMENTOS Y UTENSILIOS	266,000.00	0.00	266,000.00	213,827.27	213,827.27	52,172.73
2.3	MAT. PRIMAS Y MAT. D/PROD.Y COMERC.	6,000.00	0.00	6,000.00	895.00	895.00	5,105.00
2.4	MATERIALES Y ART.D/CONST.Y DE REPAR.	790,000.00	3,430.00	793,480.00	1,787,263.84	1,787,263.84	-993,783.84
2.5	PRODUCTOS QUÍM. FARMAC.Y DE LABORATORIO	122,000.00	0.00	122,000.00	62,091.75	62,091.75	59,908.25
2.6	COMBUSTIBLES, LUBRICANTES Y ADITIVOS	2,306,000.00	116,620.21	2,422,620.21	1,653,724.61	1,653,724.61	768,895.60
2.7	VEST.BLANCOS, PREND.D/PROT.Y ART.DEP.	336,000.00	0.00	336,000.00	90,968.36	90,968.36	245,031.64
2.8	MATERIALES Y SUMINIST.P/SEG. PÚB.	35,000.00	0.00	35,000.00	0.00	0.00	35,000.00
2.9	HERRAMIENTAS, REFACC.Y ACCES.MENORES	326,000.00	0.00	326,000.00	135,133.94	135,133.94	190,866.06
3	SERVICIOS GENERALES	11,118,207.62	747,843.77	11,866,051.39	9,562,150.33	9,562,150.33	2,303,901.06
3.1	SERVICIOS BÁSICOS	4,063,491.00	306,227.25	4,369,718.25	2,933,974.19	2,933,974.19	1,435,744.06
3.2	SERVICIOS DE ARRENDAMIENTO	334,200.00	29,636.00	363,836.00	435,953.19	435,953.19	-72,117.19
3.3	SERVICIOS PROFESIONALES, CIENTÍFICOS, TÉCNICOS Y OTROS SERVICIOS	418,000.00	0.00	418,000.00	590,898.90	590,898.90	-172,898.90
3.4	SERVICIOS FINANCIEROS, BANCARIOS Y COMERCIALES	37,516.62	0.00	37,516.62	28,214.07	28,214.07	9,302.55
3.5	SERVICIOS DE INSTALACIÓN, REPARACIÓN, MANTENIMIENTO Y CONSERVACIÓN	506,000.00	18,352.04	524,352.04	649,086.88	649,086.88	-124,734.84
3.6	SERVICIOS DE COMUNICACIÓN SOCIAL Y PUBLICIDAD	234,000.00	0.00	234,000.00	143,840.35	143,840.35	90,159.65
3.7	SERVICIOS DE TRASLADO Y VIÁTICOS	75,000.00	0.00	75,000.00	21,221.20	21,221.20	53,778.80
3.8	SERVICIOS OFICIALES	4,180,000.00	38,844.48	4,218,844.48	3,486,123.43	3,486,123.43	732,721.05
3.9	OTROS SERVICIOS GENERALES	1,270,000.00	354,734.00	1,624,734.00	1,272,838.12	1,272,838.12	351,945.88



MUNICIPIO DE AMAXAC DE GUERRERO TLAXC.

ESTADO ANALÍTICO DEL EJERCICIO DEL PRESUPUESTO DE EGRESOS  
 CLASIFICACIÓN POR OBJETO DEL GASTO (CAPÍTULO Y CONCEPTO)  
 Del 1 de Enero al 30 de Agosto de 2024  
 (Cifras en pesos)

TESORERÍA MUNICIPAL  
 AMAXAC DE GUERRERO TLAXC.

Concepto	Egreso Aprobado (1)	Ampliaciones/Reducciones (2)	Egreso Modificado (3=1+2)	Egreso Devengado (4)	Egreso Pagado (5)	Subejercicio (6=3-4)
4 TRANSFERENCIAS, ASIGNACIONES, SUBSIDIOS Y OTRAS AYUDAS	2,085,000.00	0.00	2,085,000.00	2,077,167.49	2,077,167.49	7,832.51
4.1 TRANSFERENCIAS INTERNAS Y ASIGNACIONES AL SECTOR PÚBLICO	0.00	0.00	0.00	0.00	0.00	0.00
4.2 TRANSFERENCIAS AL RESTO DEL SECTOR PÚBLICO	0.00	0.00	0.00	100,430.76	100,430.76	-100,430.76
4.3 SUBSIDIOS Y SUBVENCIONES	185,000.00	0.00	185,000.00	112,543.00	112,543.00	72,457.00
4.4 AYUDAS SOCIALES	1,900,000.00	0.00	1,900,000.00	1,864,193.73	1,864,193.73	35,806.27
4.5 PENSIONES Y JUBILACIONES	0.00	0.00	0.00	0.00	0.00	0.00
4.6 TRANSFERENCIAS A FIDEICOMISOS, MANDATOS Y OTROS ANÁLOGOS	0.00	0.00	0.00	0.00	0.00	0.00
4.7 TRANSFERENCIAS A LA SEGURIDAD SOCIAL	0.00	0.00	0.00	0.00	0.00	0.00
4.8 DONATIVOS	0.00	0.00	0.00	0.00	0.00	0.00
4.9 TRANSFERENCIAS AL EXTERIOR	0.00	0.00	0.00	0.00	0.00	0.00
5 BIENES MUEBLES, INMUEBLES E INTANGIBLES	50,000.00	114,567.75	164,567.75	1,386,894.95	1,386,894.95	-1,222,327.20
5.1 MOBILIARIO Y EQUIPO DE ADMINISTRACIÓN	50,000.00	8,930.00	58,930.00	8,990.00	8,990.00	50,000.00
5.2 MOBILIARIO Y EQPO EDUC. Y RECREATIVO	0.00	0.00	0.00	779,427.20	779,427.20	-779,427.20
5.3 EQUIPO E INSTRUMENTAL MÉD. Y D/LAB.	0.00	0.00	0.00	0.00	0.00	0.00
5.4 VEHÍCULOS Y EQUIPO DE TRANSPORTE	0.00	0.00	0.00	492,900.00	492,900.00	-492,900.00
5.5 EQUIPO DE DEFENSA Y SEGURIDAD	0.00	0.00	0.00	0.00	0.00	0.00
5.6 MAQUINARIA, OTROS EQUIPOS Y HERRAMIENTAS	0.00	105,577.75	105,577.75	105,577.75	105,577.75	0.00
5.7 ACTIVOS BIOLÓGICOS	0.00	0.00	0.00	0.00	0.00	0.00
5.8 BIENES INMUEBLES	0.00	0.00	0.00	0.00	0.00	0.00
5.9 ACTIVOS INTANGIBLES	0.00	0.00	0.00	0.00	0.00	0.00
6 INVERSIÓN PÚBLICA	6,714,425.00	2,104,972.23	8,819,397.23	7,396,311.39	7,396,311.39	1,423,085.84
6.1 OBRA PÚBLICA E/BIENES D/DOMINIO PÚBL.	6,714,425.00	1,973,965.79	8,688,390.79	7,265,304.95	7,265,304.95	1,423,085.84
6.2 OBRA PÚBLICA EN BIENES PROPIOS	0.00	131,006.44	131,006.44	131,006.44	131,006.44	0.00
6.3 PROYECTOS PROD. Y ACC. DE FOMENTO	0.00	0.00	0.00	0.00	0.00	0.00
7 INVERSIONES FINANCIERAS Y OTRAS PROV.	0.00	0.00	0.00	0.00	0.00	0.00
7.1 INV. FOMENTO ACTIVIDADES PRODUCTIVAS	0.00	0.00	0.00	0.00	0.00	0.00
7.2 ACCIONES Y PARTICIPACIONES DE CAPITAL	0.00	0.00	0.00	0.00	0.00	0.00
7.3 COMPRA DE TÍTULOS Y VALORES	0.00	0.00	0.00	0.00	0.00	0.00
7.4 CONCESIÓN DE PRÉSTAMOS	0.00	0.00	0.00	0.00	0.00	0.00

000049

MUNICIPIO DE AMAXAC DE GUERRERO TLAXC.

ESTADO ANALÍTICO DEL EJERCICIO DEL PRESUPUESTO DE EGRESOS  
 CLASIFICACIÓN POR OBJETO DEL GASTO (CAPÍTULO Y CONCEPTO)  
 Del 1 de Enero al 30 de Agosto de 2024  
 (Cifras en pesos)

Concepto	Egreso Aprobado (1)	Ampliaciones/Reducciones (2)	Egreso Modificado (3=1+2)	Egreso Devengado (4)	Egreso Pagado (5)	Subejercicio (6=3-4)
7.5 INVERSIONES E/FID.MAND.Y OTROS ANALOGOS	0.00	0.00	0.00	0.00	0.00	0.00
7.6 OTRAS INVERSIONES FINANCIERAS	0.00	0.00	0.00	0.00	0.00	0.00
7.9 PROVISIONES P/CONT.Y OTR.EROG.ESPEC.	0.00	0.00	0.00	0.00	0.00	0.00
B PARTICIPACIONES Y APORTACIONES	0.00	0.00	0.00	0.00	0.00	0.00
8.1 PARTICIPACIONES	0.00	0.00	0.00	0.00	0.00	0.00
8.3 APORTACIONES	0.00	0.00	0.00	0.00	0.00	0.00
8.5 CONVENIOS	0.00	0.00	0.00	0.00	0.00	0.00
9 DEUDA PÚBLICA	0.00	0.00	0.00	0.00	0.00	0.00
9.1 AMORTIZACIÓN DE LA DEUDA PÚBLICA	0.00	0.00	0.00	0.00	0.00	0.00
9.2 INTERESES DE LA DEUDA PÚBLICA	0.00	0.00	0.00	0.00	0.00	0.00
9.3 COMISIONES DE LA DEUDA PÚBLICA	0.00	0.00	0.00	0.00	0.00	0.00
9.4 GASTOS DE LA DEUDA PÚBLICA	0.00	0.00	0.00	0.00	0.00	0.00
9.5 COSTO POR COBERTURAS	0.00	0.00	0.00	0.00	0.00	0.00
9.6 APOYOS FINANCIEROS	0.00	0.00	0.00	0.00	0.00	0.00
9.9 ADEUDOS DE EJERC.FISC.ANTER. (AJEPAS)	0.00	0.00	0.00	0.00	0.00	0.00
<b>TOTAL DEL GASTO</b>	<b>47,639,883.62</b>	<b>3,250,221.96</b>	<b>50,890,105.58</b>	<b>38,706,292.89</b>	<b>38,706,292.89</b>	<b>12,183,812.69</b>

Bajo protesta de decir verdad declaramos que los Estados Financieros y sus notas, son razonablemente correctos y son responsabilidad del emisor.

*[Handwritten signature]*

LTC. NANCY GARCÉS VAZQUEZ  
 PRESIDENTA MUNICIPAL

*[Handwritten signature]*

EDWIN ULISES PÉREZ VILLEGAS  
 SINDICO MUNICIPAL

*[Handwritten signature]*

MUNICIPIO DE AMAXAC DE GUERRERO TLAXC.  
 PRESIDENTA MUNICIPAL

*[Handwritten signature]*

AMAXAC DE GUERRERO TLAXC.  
 PRESIDENTA MUNICIPAL

000050

MUNICIPIO DE AMAXAC DE GUERRERO TLAXC.

ESTADO ANALÍTICO DEL EJERCICIO DEL PRESUPUESTO DE EGRESOS  
CLASIFICACIÓN POR OBJETO DEL GASTO (CAPÍTULO Y CONCEPTO)  
Del 1 de Enero al 30 de Agosto de 2024  
(Cifras en pesos)

LIC. LIZBETH HERNANDEZ MORA  
SECRETARÍA DEL H. AYUNTAMIENTO

LIC. RODOLFO HERNANDEZ HERNANDEZ  
CONTRALOR INTERNO



MUNICIPAL  
SECRETARÍA DEL H. AYUNTAMIENTO  
AMAXAC DE GUERRERO TLAXC.

000051

ESTADO ANALÍTICO DEL EJERCICIO DEL PRESUPUESTO DE EGRESOS  
 CLASIFICACIÓN FUNCIONAL (FINALIDAD Y FUNCIÓN)  
 Del 1 de Enero al 30 de Agosto de 2024  
 (Cifras en pesos)

Concepto	Egreso Aprobado (1)	Ampliaciones/Reducciones (2)	Egreso Modificado (3=1+2)	Egreso Devengado (4)	Egreso Pagado (5)	Subejercicio (6=3-4)
1 GOBIERNO	24,969,895.24	474,838.44	25,444,733.68	18,656,849.98	18,656,849.98	6,787,883.70
1.1 LEGISLACIÓN	598,470.86	0.00	598,470.86	402,751.42	402,751.42	195,719.44
1.2 JUSTICIA	2,804,451.36	0.00	2,804,451.36	3,091,917.23	3,091,917.23	-287,465.87
1.3 COORDINACIÓN DE LA POLÍTICA DE GOBIERNO	8,969,517.69	77,432.48	9,047,000.17	8,321,250.44	8,321,250.44	725,749.73
1.4 RELACIONES EXTERIORES	0.00	0.00	0.00	0.00	0.00	0.00
1.5 ASUNTOS FINANCIEROS Y HACENDARIOS	4,571,114.32	0.00	4,571,114.32	2,195,718.45	2,195,718.45	2,375,395.87
1.6 SEGURIDAD NACIONAL	0.00	0.00	0.00	0.00	0.00	0.00
1.7 ASUNTOS DE ORDEN PÚBLICO Y DE SEGURIDAD INTERIOR	7,218,320.78	397,435.96	7,615,756.74	4,242,057.90	4,242,057.90	3,373,698.84
1.8 OTROS SERVICIOS GENERALES	808,020.23	0.00	808,020.23	403,154.54	403,154.54	404,865.69
2 DESARROLLO SOCIAL	22,241,017.36	2,775,333.52	25,016,350.88	19,861,871.07	19,861,871.07	5,154,479.81
2.1 PROTECCIÓN AMBIENTAL	8,838,564.17	642,839.99	9,481,404.16	7,390,159.45	7,390,159.45	2,091,244.71
2.2 VIVIENDA Y SERVICIOS A LA COMUNIDAD	7,758,953.60	2,104,972.23	9,863,925.83	8,097,573.00	8,097,573.00	1,766,352.83
2.3 SALUD	0.00	0.00	0.00	0.00	0.00	0.00
2.4 RECREACION, CULTURA Y OTRAS MANIFESTACIONES SOCIALES	0.00	0.00	0.00	0.00	0.00	0.00
2.5 EDUCACION	3,745,387.90	27,200.00	3,772,587.90	3,421,353.95	3,421,353.95	351,233.95
2.6 PROTECCION SOCIAL	0.00	0.00	0.00	0.00	0.00	0.00
2.7 OTROS ASUNTOS SOCIALES	1,898,111.69	321.30	1,898,432.99	952,784.67	952,784.67	945,648.32
3 DESARROLLO ECONÓMICO	428,971.02	0.00	428,971.02	187,571.84	187,571.84	241,399.18
3.1 ASUNTOS ECONÓMICOS, COMERCIALES Y LABORALES EN GENERAL	0.00	0.00	0.00	0.00	0.00	0.00
3.2 AGROPECUARIA, SILVICULTURA, PESCA Y CAZA	0.00	0.00	0.00	0.00	0.00	0.00
3.3 COMBUSTIBLES Y ENERGIA	0.00	0.00	0.00	0.00	0.00	0.00
3.4 MINERÍA, MANUFACTURAS Y CONSTRUCCIÓN	0.00	0.00	0.00	0.00	0.00	0.00
3.5 TRANSPORTE	0.00	0.00	0.00	0.00	0.00	0.00
3.6 COMUNICACIONES	0.00	0.00	0.00	0.00	0.00	0.00
3.7 TURISMO	0.00	0.00	0.00	0.00	0.00	0.00
3.8 CIENCIA, TECNOLOGÍA E INNOVACIÓN	0.00	0.00	0.00	0.00	0.00	0.00
3.9 OTRAS INDUSTRIAS Y OTROS ASUNTOS ECONÓMICOS	428,971.02	0.00	428,971.02	187,571.84	187,571.84	241,399.18
4 OTRAS NO CLASIFICADAS EN FUNCIONES ANTERIORES	0.00	0.00	0.00	0.00	0.00	0.00

000052

MUNICIPIO DE AMAXAC DE GUERRERO TLAXC.

ESTADO ANALÍTICO DEL EJERCICIO DEL PRESUPUESTO DE EGRESOS  
CLASIFICACIÓN FUNCIONAL (FINALIDAD Y FUNCIÓN)

Del 1 de Enero al 30 de Agosto de 2024  
(Cifras en pesos)

Concepto	Egreso Aprobado (1)	Ampliaciones/Reducciones (2)	Egreso Modificado (3=1+2)	Egreso Devengado (4)	Egreso Pagado (5)	Subejercicio (6=3-4)
4.1 TRANSACCIONES DE LA DEUDA PÚBLICA / COSTO FINANCIERO DE LA DEUDA	0.00	0.00	0.00	0.00	0.00	0.00
4.2 TRANSF. PARTICIP. Y APORT. ENTRZ DIFERENTES NIVELES Y ORDENES DE GOBIERNO	0.00	0.00	0.00	0.00	0.00	0.00
4.3 SANAMIENTO DEL SISTEMA FINANCIERO	0.00	0.00	0.00	0.00	0.00	0.00
4.4 ADEUDOS DE EJERCICIOS FISCALES ANTERIORES	0.00	0.00	0.00	0.00	0.00	0.00
<b>TOTAL DEL GASTO</b>	<b>47,639,883.62</b>	<b>3,250,221.96</b>	<b>50,890,105.58</b>	<b>38,706,292.89</b>	<b>38,706,292.89</b>	<b>12,183,812.69</b>

Bajo protesta de decir verdad declaramos que los Estados Financieros y sus notas, son razonablemente correctos y son responsabilidad del emisor.

LIC. NANCY CORTES VAZQUEZ  
PRESIDENTA MUNICIPAL

LIC. EDWIN HEISES PEREZ VILLEGAS  
SINDICO MUNICIPAL

TERESA TERESA MORA LÓPEZ  
SECRETARÍA DE AYUNTAMIENTO

AMAXAC DE GTO. TLAX.

LIC. LIZBETH HERNANDEZ MORA  
SECRETARÍA DE H. AYUNTAMIENTO

LIC. RODOLFO HERNANDEZ HERNANDEZ  
CONTRALOR INTERNO

000053

## MUNICIPIO DE AMAXAC DE GUERRERO TLAXCALA

ENDEUDAMIENTO NETO  
Del 1 de Enero al 30 de Agosto de 2024  
(Cifras en pesos)

Identificación de Crédito o Instrumento	Contratación/Coloc A	Amortización B	Endeudamiento Neto C = A - B
<b>Créditos Bancarios</b>			
Total Créditos Bancarios	0.00	0.00	0.00
<b>Otros Instrumentos de Deuda</b>			
Total Otros Instrumentos de Deuda	0.00	0.00	0.00
<b>TOTAL</b>	<b>0.00</b>	<b>0.00</b>	<b>0.00</b>

Bajo protesta de decir verdad declaramos que los Estados Financieros y sus notas, son razonablemente correctos y son responsabilidad del emisor.

LIC. NANCY CORTES VAZQUEZ  
PRESIDENTA MUNICIPAL

LIC. EDWIN ULISES PEREZ VILLEGAS  
SINDICO MUNICIPAL

C.F. MARÍA TERESA HERNÁNDEZ LÓPEZ  
TESORERA MUNICIPAL

AMAXAC DE GUERRERO TLAXCALA

LIC. LIZBETH HERNANDEZ MORA  
SECRETARIA DEL H. AYUNTAMIENTO

LIC. RODOLFO HERNANDEZ HERNANDEZ  
CONTRALOR INTERNO

MUNICIPIO DE AMAXAC DE GUERRERO TLAXCALA

000055

INTERESES DE LA DEUDA  
Del 1 de Enero al 30 de Agosto de 2024  
(Cifras en pesos)

Identificación de Crédito o Instrumento	Devengado	Pagado
Créditos Bancarios		
Total de Intereses de Créditos Bancarios	0.00	0.00
Otros Instrumentos de Deuda		
Total de Intereses de Otros Instrumentos de Deuda	0.00	0.00
<b>TOTAL</b>	<b>0.00</b>	<b>0.00</b>

Bajo protesta de decir verdad declaramos que los Estados Financieros y sus notas, son razonablemente correctos y son responsabilidad del emisor.

LIC. NANCY GONZALEZ VAZQUEZ  
PRESIDENTA MUNICIPAL

LIC. EDWIN ULISES PEREZ VILLEGAS  
SINDICO MUNICIPAL

C.P. MARIA TERESA HERNANDEZ LÓPEZ

SECRETARIA MUNICIPAL

H. AYUNTAMIENTO

CONSTITUCIONAL

2024

AMAXAC DE GRG. TLAX.

LIC. LIZBETH HERNANDEZ MORA  
SECRETARIA DEL H. AYUNTAMIENTO

LIC. RODOLFO HERNANDEZ HERNANDEZ  
CONTRALOR INTERNO

FLUJO DE FONDOS

Del 1 de Enero al 30 de Agosto de 2024  
(Cifras en pesos)

000056

R/C	Rubro/Capítulo	Estimado/ Aprobado	Ampliaciones/ Reducciones	Modificado	Devengado	Recaudado/ Pagado	CXC/ CKP
	RUBROS DE INGRESO	47,639,883.62	1,718,797.00	49,358,680.62	39,029,694.07	39,029,694.07	0.00
1	IMPUESTOS	1,533,000.00	0.00	1,533,000.00	1,282,678.20	1,282,678.20	0.00
2	CUOTAS Y APORT. DE SEGURIDAD SOCIAL	3.00	0.00	3.00	0.00	0.00	0.00
3	CONTRIBUCIONES DE MEJORAS	22,600.00	0.00	22,600.00	0.00	0.00	0.00
4	DERECHOS	1,559,253.08	0.00	1,559,253.08	2,047,308.89	2,047,308.89	0.00
5	PRODUCTOS	9,902.40	0.00	9,902.40	100,724.90	100,724.90	0.00
6	APROVECHAMIENTOS	95,991.14	0.00	95,991.14	48,988.10	48,988.10	0.00
7	INGRESOS POR VENTAS DE BIENES,	3.00	0.00	3.00	0.00	0.00	0.00
	PRESTACIÓN DE SERVICIOS Y OTROS INGRESOS						
8	PARTICIPACIONES, APORTACIONES, CONVENIOS,	44,419,132.00	1,718,797.00	46,137,929.00	35,549,993.98	35,549,993.98	0.00
	INCENTIVOS DERIV. DE LA COLAB. FISCAL Y						
	FONDOS DIST. DE APORT						
9	TRANSFERENCIAS, ASIGNACIONES, SUBSIDIOS	3.00	0.00	3.00	0.00	0.00	0.00
	Y SUBVENCIÓNES, Y PENSIONES Y						
	JUBILACIONES						
0	INGRESOS DERIVADOS DE FINANCIAMIENTOS	3.00	0.00	3.00	0.00	0.00	0.00
	CAPÍTULOS DE GASTO						
1	SERVICIOS PERSONALES	47,639,883.62	3,250,221.96	50,890,105.58	39,706,292.89	39,706,292.89	0.00
2	MATERIALES Y SUMINISTROS	22,216,451.00	162,738.00	22,379,189.00	13,815,775.81	13,815,775.81	0.00
3	SERVICIOS GENERALES	5,455,800.00	120,100.21	5,575,900.21	4,467,992.92	4,467,992.92	0.00
4	TRANSFERENCIAS, ASIGNACIONES, SUBSIDIOS	11,118,207.62	747,843.77	11,866,051.39	9,562,150.33	9,562,150.33	0.00
	Y OTRAS AYUDAS	2,085,000.00	0.00	2,085,000.00	2,077,167.49	2,077,167.49	0.00
5	BIENES MUEBLES, INMUEBLES E INTANGIBLES	50,000.00	114,567.75	164,567.75	1,386,894.95	1,386,894.95	0.00
6	INVERSIÓN PÚBLICA	6,714,425.00	2,104,972.23	8,819,397.23	7,396,311.39	7,396,311.39	0.00
7	INVERSIONES FINANCIERAS Y OTRAS PROV.	3.00	0.00	3.00	0.00	0.00	0.00
8	PARTICIPACIONES Y APORTACIONES	3.00	0.00	3.00	0.00	0.00	0.00
9	DEUDA PÚBLICA	3.00	0.00	3.00	0.00	0.00	0.00
	SUPERAVIT/DÉFICIT	3.00	-1,531,424.96	-1,531,424.96	323,401.18	323,401.18	0.00





FLUJO DE FONDOS

Del 1 de Enero al 30 de Agosto de 2024  
(Cifras en pesos)

CFF	Ingresos por Fuente de Financiamiento	Estimado	Ampliaciones/ Reducciones		Modificado	Devengado	Recaudado	CxC
			Aprobado	Modificado				
	NO ETIQUETADO	47,639,883.62	1,718,797.00	49,358,680.62	39,029,694.07	39,029,694.07	0.00	
1	RECURSOS FISCALES	3,220,751.62	0.00	3,220,751.62	3,475,868.71	3,475,868.71	0.00	
2	FINANCIAMIENTOS INTERNOS	3.00	0.00	0.00	0.00	0.00	0.00	
3	FINANCIAMIENTOS EXTERNOS	3.00	0.00	0.00	0.00	0.00	0.00	
4	INGRESOS PROPIOS	3.00	0.00	0.00	0.00	0.00	0.00	
5	RECURSOS FEDERALES	15,865,287.00	1,718,797.00	17,584,084.00	12,689,764.16	12,689,764.16	0.00	
6	RECURSOS ESTATALES	28,553,845.00	0.00	28,553,845.00	22,864,061.20	22,864,061.20	0.00	
7	OTROS RECURSOS	3.00	0.00	0.00	0.00	0.00	0.00	
	ETIQUETADO	3.00	0.00	0.00	0.00	0.00	0.00	
5	RECURSOS FEDERALES	3.00	0.00	0.00	0.00	0.00	0.00	
6	RECURSOS ESTATALES	3.00	0.00	0.00	0.00	0.00	0.00	
7	OTROS RECURSOS	3.00	0.00	0.00	0.00	0.00	0.00	
	TOTAL INGRESOS	47,639,883.62	1,718,797.00	49,358,680.62	39,029,694.07	39,029,694.07	0.00	

CFF	Egresos por Fuente de Financiamiento	Aprobado	Ampliaciones/ Reducciones		Modificado	Devengado	Pagado	CxC
			Aprobado	Modificado				
	NO ETIQUETADO	47,639,883.62	3,250,221.96	50,890,105.58	38,706,292.89	38,706,292.89	0.00	
1	RECURSOS FISCALES	3,220,751.62	451,948.04	3,672,699.66	4,307,009.21	4,307,009.21	0.00	
2	FINANCIAMIENTOS INTERNOS	3.00	0.00	0.00	0.00	0.00	0.00	
3	FINANCIAMIENTOS EXTERNOS	3.00	0.00	0.00	0.00	0.00	0.00	
4	INGRESOS PROPIOS	3.00	0.00	0.00	0.00	0.00	0.00	
5	RECURSOS FEDERALES	15,865,287.00	1,718,797.00	17,584,084.00	11,730,866.36	11,730,866.36	0.00	
6	RECURSOS ESTATALES	28,553,845.00	1,079,476.92	29,633,321.92	22,668,417.32	22,668,417.32	0.00	
7	OTROS RECURSOS	3.00	0.00	0.00	0.00	0.00	0.00	
	ETIQUETADO	3.00	0.00	0.00	0.00	0.00	0.00	
5	RECURSOS FEDERALES	3.00	0.00	0.00	0.00	0.00	0.00	
6	RECURSOS ESTATALES	3.00	0.00	0.00	0.00	0.00	0.00	
7	OTROS RECURSOS	3.00	0.00	0.00	0.00	0.00	0.00	
	TOTAL EGRESOS	47,639,883.62	3,250,221.96	50,890,105.58	38,706,292.89	38,706,292.89	0.00	

MUNICIPAL  
 TESO  
 AL  
 AMAXAC DE GUERRERO TLAXCALA  
 2024

FLUJO DE FONDOS

Del 1 de Enero al 30 de Agosto de 2024  
(Cifras en pesos)

CFF	Ingresos menos Egresos por Fuente de Financiamiento	Estimado/ Aprobado	Ampliaciones/ Reducciones	Modificado	Devengado	Recaudado/ Pagado	CxC/ CxP
	NO ETIQUETADO	0.00	-1,531,424.96	-1,531,424.96	323,401.18	323,401.18	0.00
1	RECURSOS FISCALES	0.00	-451,948.04	-451,948.04	-831,140.50	-831,140.50	0.00
2	FINANCIAMIENTOS INTERNOS	0.00	0.00	0.00	0.00	0.00	0.00
3	FINANCIAMIENTOS EXTERNOS	0.00	0.00	0.00	0.00	0.00	0.00
4	INGRESOS PROPIOS	0.00	0.00	0.00	0.00	0.00	0.00
5	RECURSOS FEDERALES	0.00	0.00	0.00	956,897.60	956,897.60	0.00
6	RECURSOS ESTATALES	0.00	-1,079,476.92	-1,079,476.92	195,643.68	195,643.68	0.00
7	OTROS RECURSOS	0.00	0.00	0.00	0.00	0.00	0.00
	ETIQUETADO	0.00	0.00	0.00	0.00	0.00	0.00
5	RECURSOS FEDERALES	0.00	0.00	0.00	0.00	0.00	0.00
6	RECURSOS ESTATALES	0.00	0.00	0.00	0.00	0.00	0.00
7	OTROS RECURSOS	0.00	0.00	0.00	0.00	0.00	0.00
	SUPERAVIT/DÉFICIT	0.00	-1,531,424.96	-1,531,424.96	323,401.18	323,401.18	0.00

TESORERERÍA MUNICIPAL  
 H. MUNICIPIO DE AMAXAC DE GUERRERO TLAXCALA  
 CC. CONTABILIDAD  
 AMAXAC DE GUERRERO TLAXCALA

FLUJO DE FONDOS

Del 1 de Enero al 30 de Agosto de 2024.  
(Cifras en pesos)

N/C	Subar/capital	11	12	13	14	15	16	17	18	19	20	21	22	23	24	25	26	27	28	29	30	Total																					
RESUMEN DE INGRESOS																						39,029,894.07	0.00	0.00	0.00	0.00	22,864,082.20	0.00	0.00	39,029,894.07	0.00	0.00	0.00	0.00	0.00	0.00	0.00	0.00	0.00	0.00	0.00	0.00	39,029,894.07
INGRESOS																						1,282,678.20	0.00	0.00	0.00	0.00	0.00	0.00	0.00	1,282,678.20	0.00	0.00	0.00	0.00	0.00	0.00	0.00	0.00	0.00	0.00	0.00	0.00	1,282,678.20
COPIAS Y AMOR. DE SEGURIDAD SOCIAL																						0.00	0.00	0.00	0.00	0.00	0.00	0.00	0.00	0.00	0.00	0.00	0.00	0.00	0.00	0.00	0.00	0.00	0.00	0.00	0.00	0.00	0.00
CONTRIBUCIONES DE BIENES																						2,047,308.88	0.00	0.00	0.00	0.00	0.00	0.00	0.00	2,047,308.88	0.00	0.00	0.00	0.00	0.00	0.00	0.00	0.00	0.00	0.00	0.00	0.00	2,047,308.88
IMPUESTOS																						56,892.82	0.00	0.00	0.00	0.00	94.16	2,737.22	0.00	100,724.90	0.00	0.00	0.00	0.00	0.00	0.00	0.00	0.00	0.00	0.00	0.00	0.00	100,724.90
IMPUESTOS POR VENTAS DE BIENES,																						48,989.10	0.00	0.00	0.00	0.00	0.00	0.00	0.00	48,989.10	0.00	0.00	0.00	0.00	0.00	0.00	0.00	0.00	0.00	0.00	0.00	0.00	48,989.10
IMPUESTOS POR VENTAS DE BIENES,																						0.00	0.00	0.00	0.00	0.00	0.00	0.00	0.00	0.00	0.00	0.00	0.00	0.00	0.00	0.00	0.00	0.00	0.00	0.00	0.00	0.00	0.00
PRESTACIÓN DE SERVICIOS Y OTRAS INGRESOS																						0.00	0.00	0.00	0.00	0.00	13,489,470.00	22,860,323.98	0.00	35,349,893.98	0.00	0.00	0.00	0.00	0.00	0.00	0.00	0.00	0.00	0.00	0.00	0.00	35,349,893.98
PARTICIPACIONES, APORTACIONES, COMVENIOS,																						0.00	0.00	0.00	0.00	0.00	0.00	0.00	0.00	0.00	0.00	0.00	0.00	0.00	0.00	0.00	0.00	0.00	0.00	0.00	0.00	0.00	0.00
INCENTIVOS IMATV. DE LA COGSA, FISCAL Y																						0.00	0.00	0.00	0.00	0.00	0.00	0.00	0.00	0.00	0.00	0.00	0.00	0.00	0.00	0.00	0.00	0.00	0.00	0.00	0.00	0.00	0.00
FONDOS DIST. DE APOYO																						0.00	0.00	0.00	0.00	0.00	0.00	0.00	0.00	0.00	0.00	0.00	0.00	0.00	0.00	0.00	0.00	0.00	0.00	0.00	0.00	0.00	0.00
TRANSACCIONES, ASIGNACIONES, SUBSIDIOS																						0.00	0.00	0.00	0.00	0.00	0.00	0.00	0.00	0.00	0.00	0.00	0.00	0.00	0.00	0.00	0.00	0.00	0.00	0.00	0.00	0.00	0.00
Y SUBVENCIÓNES, Y SUBSIDIOS Y																						0.00	0.00	0.00	0.00	0.00	0.00	0.00	0.00	0.00	0.00	0.00	0.00	0.00	0.00	0.00	0.00	0.00	0.00	0.00	0.00	0.00	0.00
CONTRIBUCIONES																						0.00	0.00	0.00	0.00	0.00	0.00	0.00	0.00	0.00	0.00	0.00	0.00	0.00	0.00	0.00	0.00	0.00	0.00	0.00	0.00	0.00	0.00
INGRESOS DERIVADOS DE FINANCIAMIENTOS																						0.00	0.00	0.00	0.00	0.00	0.00	0.00	0.00	0.00	0.00	0.00	0.00	0.00	0.00	0.00	0.00	0.00	0.00	0.00	0.00	0.00	0.00
CAPÍTULOS DE GASTO																						4,307,009.21	0.00	0.00	0.00	0.00	11,730,866.36	22,660,417.32	0.00	38,706,892.89	0.00	0.00	0.00	0.00	0.00	0.00	0.00	0.00	0.00	0.00	0.00	0.00	38,706,892.89
SERVICIOS FINANCIEROS																						51,787.85	0.00	0.00	0.00	0.00	2,094,092.15	11,669,884.71	0.00	13,815,778.81	0.00	0.00	0.00	0.00	0.00	0.00	0.00	0.00	0.00	0.00	0.00	0.00	13,815,778.81
MATERIALES Y SUMINISTROS																						360,337.80	0.00	0.00	0.00	0.00	2,213,290.46	1,809,382.40	0.00	4,467,992.62	0.00	0.00	0.00	0.00	0.00	0.00	0.00	0.00	0.00	0.00	0.00	0.00	4,467,992.62
SERVICIOS GENERALES																						1,428,144.49	0.00	0.00	0.00	0.00	2,292,026.47	5,842,979.97	0.00	9,862,150.33	0.00	0.00	0.00	0.00	0.00	0.00	0.00	0.00	0.00	0.00	0.00	0.00	9,862,150.33
TRANSACCIONES, ASIGNACIONES, SUBSIDIOS																						1,037,892.18	0.00	0.00	0.00	0.00	1,038,264.30	0.00	0.00	2,077,147.49	0.00	0.00	0.00	0.00	0.00	0.00	0.00	0.00	0.00	0.00	0.00	0.00	2,077,147.49
Y OTRAS ACTOS																						395,414.00	0.00	0.00	0.00	0.00	105,577.75	897,603.20	0.00	1,386,894.95	0.00	0.00	0.00	0.00	0.00	0.00	0.00	0.00	0.00	0.00	0.00	0.00	1,386,894.95
BIENES MUEBLES, INMUEBLES E INTANGIBLES																						1,027,721.60	0.00	0.00	0.00	0.00	6,056,877.13	1,342,712.65	0.00	7,396,311.39	0.00	0.00	0.00	0.00	0.00	0.00	0.00	0.00	0.00	0.00	0.00	0.00	7,396,311.39
INVERSIONES FINANCIERAS Y OTRAS PROF.																						0.00	0.00	0.00	0.00	0.00	0.00	0.00	0.00	0.00	0.00	0.00	0.00	0.00	0.00	0.00	0.00	0.00	0.00	0.00	0.00	0.00	0.00
PARTICIPACIONES Y APORTACIONES																						0.00	0.00	0.00	0.00	0.00	0.00	0.00	0.00	0.00	0.00	0.00	0.00	0.00	0.00	0.00	0.00	0.00	0.00	0.00	0.00	0.00	0.00
OTROS																						0.00	0.00	0.00	0.00	0.00	0.00	0.00	0.00	0.00	0.00	0.00	0.00	0.00	0.00	0.00	0.00	0.00	0.00	0.00	0.00	0.00	0.00
GASTOS FINANCIEROS																						-821,140.20	0.00	0.00	0.00	0.00	988,897.60	186,483.84	0.00	353,481.18	0.00	0.00	0.00	0.00	0.00	0.00	0.00	0.00	0.00	0.00	0.00	0.00	353,481.18

000059

FLUJO DE FONDOS

Del 1 de Enero al 30 de Agosto de 2024  
(Cifras en pesos)

Bajo protesta de decir verdad declaramos que los Estados Financieros y sus notas,  
son razonablemente correctos y son responsabilidad del ~~Adminis~~.

*[Handwritten signature]*

LIC. NANCY CORTES VAQUERO  
PRESIDENTA MUNICIPAL

LIC. EDWIN ULISES PEREZ VILLEGAS  
SINDICO MUNICIPAL



C. P. MARIA TERESA HERNANDEZ LOPEZ

YES. SECRETA MUNICIPAL

h. CC. AL

24/08/2024

AMAXAC DE GR. TLAX.

LIC. LIZBETH HERNANDEZ MORA  
SECRETARIA DEL H. AYUNTAMIENTO

LIC. RODOLFO HERNANDEZ HERNANDEZ  
CONTRALOR INTERNO



MUNICIPIO DE AMAXAC DE GUERRERO TLAXCALA  
**GASTO POR CATEGORIA PROGRAMÁTICA**  
 Del 1 de Enero al 30 de Agosto de 2024  
 (Cifras en pesos)

TESORERÍA MUNICIPAL  
 AMAXAC DE GUERRERO TLAXCALA

Concepto	Egreso Aprobado (1)	Ampliaciones/Reducciones (2)	Egreso Modificado (3=1+2)	Egreso Devengado (4)	Egreso Pagado (5)	Subejercicio (6=3-4)
Programas	47,639,883.62	3,250,221.96	50,890,105.58	38,706,292.89	38,706,292.89	12,183,812.69
Subsidios: Sector Social y Privado o Entidades Federativas y Municipios						
Sujetos a Reglas de Operación	0.00	0.00	0.00	0.00	0.00	0.00
Otros Subsidios	0.00	0.00	0.00	0.00	0.00	0.00
Desempeño de las Funciones	42,262,148.76	3,250,221.96	45,512,370.72	36,062,689.85	36,062,689.85	9,449,680.87
Prestación de Servicios Públicos	21,700,384.54	1,067,767.25	22,768,151.79	16,006,355.97	16,006,355.97	6,761,795.82
Provisión de Bienes Públicos	0.00	0.00	0.00	0.00	0.00	0.00
Planeación, seguimiento y evaluación de políticas públicas	8,162,897.15	77,432.48	8,240,329.63	7,873,365.85	7,873,365.85	367,013.78
Promoción y fomento	428,971.02	0.00	428,971.02	187,571.84	187,571.84	241,399.18
Regulación y supervisión	4,210,942.45	0.00	4,210,942.45	3,897,823.19	3,897,823.19	313,119.26
Funciones de las Fuerzas Armadas (Únicamente Gobierno Federal)	0.00	0.00	0.00	0.00	0.00	0.00
Específicos	0.00	0.00	0.00	0.00	0.00	0.00
Proyectos de Inversión	7,758,953.60	2,104,972.23	9,863,925.83	8,097,573.00	8,097,573.00	1,766,352.83
Administrativos y de Apoyo	5,377,734.86	0.00	5,377,734.86	2,643,603.04	2,643,603.04	2,734,131.82
Apoyo al proceso presupuestario y para mejorar la eficiencia institucional	4,571,114.32	0.00	4,571,114.32	2,195,718.45	2,195,718.45	2,375,395.87
Apoyo a la función pública y al mejoramiento de la gestión	806,620.54	0.00	806,620.54	447,884.59	447,884.59	358,735.95
Operaciones ajenas	0.00	0.00	0.00	0.00	0.00	0.00
Obligaciones de cumplimiento de resolución jurisdiccional	0.00	0.00	0.00	0.00	0.00	0.00
Desastres Naturales	0.00	0.00	0.00	0.00	0.00	0.00
Obligaciones	0.00	0.00	0.00	0.00	0.00	0.00
Pensiones y jubilaciones	0.00	0.00	0.00	0.00	0.00	0.00
Aportaciones a la seguridad social	0.00	0.00	0.00	0.00	0.00	0.00
Aportaciones a fondos de estabilización	0.00	0.00	0.00	0.00	0.00	0.00
Aportaciones a fondos de inversión y reestructura de pensiones	0.00	0.00	0.00	0.00	0.00	0.00
Programas de Gasto Federalizado (Gobierno Federal)	0.00	0.00	0.00	0.00	0.00	0.00
Gasto Federalizado	0.00	0.00	0.00	0.00	0.00	0.00
C Participaciones a entidades federativas y municipios	0.00	0.00	0.00	0.00	0.00	0.00
D Costo financiero, deuda o apoyos a deudores y ahorradores de la banca	0.00	0.00	0.00	0.00	0.00	0.00

*[Handwritten signature]*

000061

MUNICIPIO DE AMAXAC DE GUERRERO TLAXC. A  
 GASTO POR CATEGORÍA PROGRAMÁTICA  
 Del 1 de Enero al 30 de Agosto de 2024  
 (Cifras en pesos)

Concepto	Egreso Aprobado (1)	Ampliaciones/Reducciones (2)	Egreso Modificado (3=1+2)	Egreso Devengado (4)	Egreso Pagado (5)	Subejercicio (6=3-4)
R Adeudos de ejercicios fiscales anteriores	0.00	0.00	0.00	0.00	0.00	0.00
TOTAL DEL GASTO	47,639,883.62	3,250,221.96	50,890,105.58	38,706,292.89	38,706,292.89	12,183,812.69

Bajo protesta de decir verdad declaramos que los Estados Financieros y sus notas, son razonablemente correctos y son responsabilidad del emisor.

*(Handwritten signature in blue ink)*

LIC. NANCY CORTES MARQUEZ  
 PRESIDENTA MUNICIPAL  
 LIC. EDWIN ULISES PEREZ VILLEGAS  
 SINDICO MUNICIPAL



TEST  
 C.P. ANITA TERESA HERNANDEZ LOPEZ  
 PRESIDENTA MUNICIPAL  
 AMAXAC DE GUERRERO TLAXC. A

LIC. LIZBETH HERNANDEZ MORA  
 SECRETARIA DEL H. AYUNTAMIENTO  
 LIC. RODOLFO HERNANDEZ HERNANDEZ  
 CONTRALOR INTERNO

MUNICIPIO DE AMAXAC DE GUERRERO TLAXC.  
PROGRAMAS Y PROYECTOS DE INVERSIÓN  
Al 30 de Agosto de 2024

Actividad      Unidad de medida      Meta programada      Meta real      % avance

Bajo protesta de decir verdad declaramos que los Estados Financieros y sus notas, son razonablemente correctos y son responsabilidad del emisor.



LIC. NANCY CORTES VAZQUEZ  
PRESIDENTA MUNICIPAL

LIC. EDWIN DE SESO PEREZ VILDEGAS  
SINDICO MUNICIPAL



C.P. RODOLFO HERNANDEZ LÓPEZ  
SECRETARÍA MUNICIPAL  
H. AYUNTAMIENTO  
C.  
AMAXAC DE G. TLAXC.



LIC. LIZBETH HERNANDEZ MORA  
SECRETARIA DEL H. AYUNTAMIENTO

LIC. RODOLFO HERNANDEZ HERNANDEZ  
CONTRALOR INTERNO.

000063

MUNICIPIO DE AMAXAC DE GUERRERO TLAXCALTECA

INDICADORES DE RESULTADOS  
Al 30 de Agosto de 2024

Indicador	Unidad de medida	Meta programada	Meta real
Bajo protesta de decir verdad declaramos que los Estados Financieros y sus notas, son razonablemente correctos y son responsabilidad del emisor.			
	LIC. NANCY CORNES VAZQUEZ PRESIDENTA MUNICIPAL	LIC. EDWIN ULISES PEREZ VILLEGAS SINDICO MUNICIPAL	
	 LIC. JUAN FERRERA HERNANDEZ LÓPEZ TESORERERA MUNICIPAL H. AMAXAC DE GUERRERO TLAXCALTECA CC: 31/7/2024		
	LIC. LIZBETH HERNANDEZ MORA SECRETARIA DEL H. AYUNTAMIENTO	LIC. RODOLFO HERNANDEZ HERNANDEZ CONTRALOR INTERNO	



MUNICIPIO DE AMAXAC DE GUERRERO TLAXCALA



000065

RFC: MAG850101SD4

BALANZA DE COMPROBACIÓN DE AGOSTO 2024

TESORO MUNICIPAL  
MAG  
AMAXAC DE GRS. TLAX.

		SALDO ANT.:	CARGOS:	ABOROS:	SALDO:
1	ACTIVO	26,059,824.16	17,246,543.66	22,727,786.62	20,578,581.20
1.1	ACTIVO CIRCULANTE	6,048,748.98	13,759,704.37	14,404,734.67	2,383,198.35
1.1.1	EFFECTIVO Y EQUIVALENTES	1,123,531.02	8,341,234.85	13,849,268.40	2,215,411.47
1.1.1.1	EFFECTIVO	2,909.21	0.00	0.00	2,909.21
1.1.1.1.1	CAJA DE LA TESORERÍA	2,909.21	0.00	0.00	2,909.21
1.1.1.1.1.1	CAJA DE TESORERÍA	2,909.21	0.00	0.00	2,909.21
1.1.1.2	BANCOS/TESORERÍA	7,720,621.81	8,341,234.85	13,849,268.40	2,212,568.26
1.1.1.2.14	EJERCICIO FISCAL 2023	1,286.34	0.00	0.00	1,286.34
1.1.1.2.14.17	23 BBVA 012292696 PRODUCCION	1,286.34	0.00	0.00	1,286.34
1.1.1.2.15.13	24 BBVA 0122154063 BEBIDAS ALCOHOLICAS	24,829.17	13,566.21	39,395.38	0.00
1.1.1.2.15.16	24 BBVA 0122926768 INGRESOS FISCALES 2024	1,339,168.78	185,595.01	1,314,888.75	9,871.04
1.1.1.2.15.17	24 BBVA 0122927152 FONDO GENERAL DE PARTICIPACIONES 2024	1,368,414.51	5,127,384.95	5,831,524.27	664,275.19
1.1.1.2.15.18	24 BBVA 0122927047 FONDO DE FOMENTO MUNICIPAL 2024	1,158,857.10	535,452.29	1,190,333.54	513,186.14
1.1.1.2.15.19	24 BBVA 0122926962 FONDO DE FISCALIZACIÓN 2024	404,340.61	36,630.77	440,971.38	0.00
1.1.1.2.15.20	24 BBVA 0122926922 FONDO DE COMPENSACIÓN 2024	106,467.92	172,280.36	278,748.28	0.00
1.1.1.2.15.21	24 BBVA 0122927241 IMPUESTO ESPECIAL/PROD. Y SERVICIOS 2024	38,895.15	14,203.89	38,895.36	14,203.68
1.1.1.2.15.22	24 BBVA 0122927349 INCENTIVO FISCAL PARA OBREROS Y OBRERAS 2024	72,000.00	33,000.00	33,000.00	0.00
1.1.1.2.15.23	24 BBVA 0122927187 FONDO ISR 2024	702,672.85	6.97	702,678.12	0.00
1.1.1.2.15.24	24 BBVA 0122927837 INGRESOS DERIVADOS DE FUENTES LOCALES 2024	109,907.99	90,160.57	200,068.56	0.00
1.1.1.2.15.25	24 BBVA 0122926911 FONDO DE COMPENSACIÓN ISRN 2024	2,679.39	2,293.73	4,973.12	0.00
1.1.1.2.15.26	24 BBVA 0122927691 INCENTIVO DERIVADO DE COLABORACIÓN FISCAL 2024	18,759.76	27,128.47	45,989.23	0.00
1.1.1.2.15.27	24 BBVA 0122927500 REGISTRO CIVIL 2024	67,829.95	19,233.56	65,260.46	0.00
1.1.1.2.15.28	24 BBVA 0122926245 FORTAMUN 2024	1,089,886.66	1,389,578.54	2,164,308.07	315,157.13
1.1.1.2.15.29	24 BBVA 0122926679 FLSM 2024	1,145,498.56	657,763.44	1,108,673.26	694,588.74
1.1.2	DERECHOS A RECIBIR EFFECTIVO O EQUIVALENTES	224,102.08	5,397,969.47	5,464,776.47	157,295.08
1.1.2.2	CUENTAS POR CERRAR A CORTO PLAZO	8,756.77	4,228,503.56	4,228,503.56	8,756.77
1.1.2.3	DEUDORES DIVERSOS POR CERRAR A CORTO PLAZO	211,345.31	1,169,465.91	1,236,272.91	147,538.31
1.1.2.3.1	GASTOS A COMPROBAR	124,479.43	377,425.62	447,946.12	53,958.93
1.1.2.3.1.5	2014 GASTOS A COMPROBAR	-50.00	0.00	0.00	-50.00
1.1.2.3.1.6	2015 GASTOS A COMPROBAR	96.00	0.00	0.00	96.00
1.1.2.3.1.12	2021 GASTOS A COMPROBAR	2,562.46	0.00	0.00	2,562.46
1.1.2.3.1.13	2022 GASTOS A COMPROBAR	2.94	0.00	0.00	2.94
1.1.2.3.1.14	2023 GASTOS POR COMPROBAR	39,686.67	0.00	7,339.14	32,347.53
1.1.2.3.1.15	2024 GASTOS A COMPROBAR	82,181.36	377,425.62	440,606.98	19,000.00
1.1.2.3.2	RESPONSABILIDAD DE FUNCIONARIOS PUBLICOS	90,631.75	528,277.00	804,313.35	64,343.29
1.1.2.3.2.6	2015 RESPONSABILIDAD FUNCIONARIOS PUBLICOS	45,330.82	0.00	0.00	45,330.82
1.1.2.3.2.12	2021 RESPONSABILIDAD FUNCIONARIOS PUBLICOS	831.00	0.00	0.00	831.00
1.1.2.3.2.15	2024 RESPONSABILIDAD FUNCIONARIOS PUBLICOS	44,469.93	528,277.00	804,313.35	40,182.47
1.1.2.4	INGRESOS POR RECUPERAR A CORTO PLAZO	0.00	233,613.29	233,613.29	0.00
1.1.2.4.1	INGRESOS POR RECUPERAR A CORTO PLAZO	0.00	233,613.29	233,613.29	0.00
1.1.2.9	OTROS DERECHOS A RECIBIR EFFECTIVO O EQUIVALENTES A CORTO PLAZO	234.09	0.00	0.00	234.09
1.1.2.9.1	SUBSIDIO AL EMPLEO	234.09	0.00	0.00	234.09
1.1.3	DERECHOS A RECIBIR BIENES O SERVICIOS	101,115.80	0.00	90,690.00	10,425.80

MUNICIPIO DE AMAXAC DE GUERRERO TLAXCALA

000066

RFC: MAG850101SD4

RAMA DE COMPROBACIÓN DE AGOSTO 2024

TESORERÍA MUNICIPAL  
H. A. G. O.  
C. A. L.  
2021-2024  
AMAXAC DE GUERRERO TLAX.

		SALDO ANT.:	CARGOS:	ABORROS:	SALDO:
1.1.3.1	ANTICIPO A PROVEEDORES POR ADQUISICIÓN BIENES Y PRESTACIÓN DE SERVICIOS	101,175.80	0.00	90,690.00	10,485.80
1.1.3.1.14	2023 ANTICIPO A PROVEEDORES BIENES Y SERVICIOS	425.00	0.00	0.00	425.00
1.1.3.1.15	2024 ANTICIPO A PROVEEDORES BIENES Y SERVICIOS	100,690.00	0.00	90,690.00	10,000.00
1.2	ACTIVO NO CIRCULANTE	18,011,075.26	3,507,339.34	3,323,031.75	18,195,382.85
1.2.3	BIENES INMUEBLES, INFRAESTRUCTURA Y CONSTRUCCIONES EN PROCESO	4,736,693.67	2,235,012.14	3,323,031.75	3,642,674.06
1.2.3.1	TERRENOS	3,068,700.00	0.00	0.00	3,068,700.00
1.2.3.5	CONSTRUCCIONES EN PROCESO EN BIENES DE PROPIEDAD PARTICULARES	1,667,993.67	2,235,012.14	3,323,031.75	573,974.06
1.2.3.5.4	DIVISIÓN DE TERRENOS Y CONSTRUCCIÓN DE OBRAS DE URBANIZACIÓN EN PROCESO	1,661,993.67	2,235,012.14	3,323,031.75	573,974.06
1.2.3.5.4.2	CONSTRUCCIÓN DE OBRAS DE URBANIZACIÓN PARA LA DOTACIÓN DE SERVICIOS	1,509,346.37	2,235,012.14	3,170,384.45	573,974.06
1.2.3.5.4.3	AMPLIACIÓN DE REHABILITACIÓN DE OBRAS DE URBANIZACIÓN	152,647.30	0.00	152,647.30	0.00
1.2.4	BIENES MUEBLES	13,254,638.31	1,272,327.20	0.00	14,526,965.51
1.2.4.1	MUEBLARIO Y EQUIPO DE ADMINISTRACIÓN	2,218,941.11	0.00	0.00	2,218,941.11
1.2.4.1.1	MUEBLES DE OFICINA Y ESTANTERÍA	392,849.74	0.00	0.00	392,849.74
1.2.4.1.2	MUEBLES, EXCEPTO DE OFICINA Y ESTANTERÍA	172,361.89	0.00	0.00	172,361.89
1.2.4.1.3	EQUIPO DE CÓMPUTO Y DE TECNOLOGÍAS DE LA INFORMACIÓN	1,431,295.91	0.00	0.00	1,431,295.91
1.2.4.1.9	OTROS MOBILIARIOS Y EQUIPOS DE ADMINISTRACIÓN	282,434.17	0.00	0.00	282,434.17
1.2.4.2	RECREATIVO	3,302,573.70	779,427.20	0.00	2,082,000.90
1.2.4.2.1	EQUIPOS Y APARATOS AUDIOVISUALES	436,785.99	0.00	0.00	436,785.99
1.2.4.2.2	APARATOS DEPORTIVOS	0.00	779,427.20	0.00	779,427.20
1.2.4.2.3	CÁMERAS FOTOGRÁFICAS Y DE VÍDEO	576,975.21	0.00	0.00	676,975.21
1.2.4.2.9	OTRO MOBILIARIO Y EQUIPO EDUCACIONAL Y RECREATIVO	188,812.50	0.00	0.00	188,812.50
1.2.4.3	EQUIPO E INSTRUMENTAL MÉDICO Y DE LABORATORIO	7,656.00	0.00	0.00	7,656.00
1.2.4.3.2	INSTRUMENTAL MÉDICO Y DE LABORATORIO	7,656.00	0.00	0.00	7,656.00
1.2.4.4	VEHÍCULOS Y EQUIPO DE TRANSPORTE	7,667,089.48	992,900.00	0.00	8,159,989.48
1.2.4.4.1	VEHÍCULOS Y EQUIPO TERRESTRE	7,468,390.48	492,900.00	0.00	7,961,490.48
1.2.4.4.9	OTROS EQUIPOS DE TRANSPORTE	198,499.00	0.00	0.00	198,499.00
1.2.4.5	EQUIPO DE DEFENSA Y SEGURIDAD	440,298.25	0.00	0.00	440,298.25
1.2.4.5.1	EQUIPO DE DEFENSA Y SEGURIDAD	440,298.25	0.00	0.00	440,298.25
1.2.4.6	MAQUINARIA Y EQUIPO AGRÍCOLA Y GANADERA	4,655.00	0.00	0.00	4,655.00
1.2.4.6.1	MAQUINARIA Y EQUIPO AGRÍCOLA	4,655.00	0.00	0.00	4,655.00
1.2.4.6.2	MAQUINARIA Y EQUIPO INDUSTRIAL	118,560.99	0.00	0.00	118,560.99
1.2.4.6.3	MAQUINARIA Y EQUIPO DE CONSTRUCCIÓN	27,995.00	0.00	0.00	27,995.00
1.2.4.6.4	SISTEMAS DE AIRE ACONDICIONADO, CALEFACCIÓN Y DE REFRIGERACIÓN INDUSTRIAL Y COMERCIAL	11,310.00	0.00	0.00	11,310.00
1.2.4.6.5	EQUIPO DE COMUNICACIÓN Y TELECOMUNICACIÓN	470,191.39	0.00	0.00	470,191.39
1.2.4.6.6	EQUIPOS DE GENERACIÓN ELÉCTRICA, APARATOS Y ACCESORIOS ELÉCTRICOS	284,419.92	0.00	0.00	284,419.92
1.2.4.6.7	HERRAMIENTAS Y MÁQUINAS-HERRAMIENTA	135,891.99	0.00	0.00	135,891.99
1.2.4.6.9	OTROS EQUIPOS	273,173.69	0.00	0.00	273,173.69
1.2.4.7	COLECCIONES, OBRAS DE ARTE Y OBJETOS VALIOSOS	225,861.20	0.00	0.00	225,861.20
1.2.5	ACTIVOS INTANGIBLES	25,743.28	0.00	0.00	25,743.28
1.2.5.1	SOFTWARE	25,743.28	0.00	0.00	25,743.28
1.2.5.1.1	SOFTWARE	25,743.28	0.00	0.00	25,743.28
2	PASIVO	252,868.71	11,286,925.03	11,373,130.40	339,074.08

RFC: MAG850101SD4

BALANZA DE COMPROBACIÓN DE AGOSTO 2024



		SALDO ANT.:	CARGOS:	ABOROS:	SALDO:
2.1	PASIVO CIRCULANTE	252,868.71	11,266,925.03	11,373,130.40	339,074.08
2.1.1	Cuentas por pagar a corto plazo	163,535.27	10,151,293.54	10,256,477.93	288,719.66
2.1.1.1	SERVICIOS PERSONALES POR PAGAR A CORTO PLAZO				
		1,047.66	3,287,360.80	3,287,360.80	1,047.66
2.1.1.1.1	NÓMINAS, HONORARIOS Y OTROS SERVICIOS PERSONALES	0.00	3,287,360.80	3,287,360.80	0.00
2.1.1.1.1.15	2024 NÓMINAS, HONORARIOS Y OTROS SERV PERSONALES	0.00	3,287,360.80	3,287,360.80	0.00
2.1.1.1.2	AGINALDO	1,047.66	0.00	0.00	1,047.66
2.1.1.2	PROVEEDORES POR PAGAR A CORTO PLAZO	0.00	4,101,143.59	4,101,143.59	0.00
2.1.1.2.3	PROVEEDORES DE BIENES Y SERVICIOS	0.00	4,101,143.59	4,101,143.59	0.00
2.1.1.2.3.15	2024 PROVEEDORES DE BIENES Y SERVICIOS	0.00	4,101,143.59	4,101,143.59	0.00
2.1.1.3	CONTRATISTAS POR OBRAS PÚBLICAS POR PAGAR A CORTO PLAZO	0.00	2,235,012.14	2,504,318.36	269,306.22
2.1.1.3.1	PROVEEDORES DE INVERSIÓN PÚBLICA	0.00	2,235,012.14	2,504,318.36	269,306.22
2.1.1.3.1.15	2024 PROVEEDORES DE INVERSIÓN PÚBLICA	0.00	2,235,012.14	2,504,318.36	269,306.22
2.1.1.7	RETENCIONES Y CONTRIBUCIONES POR PAGAR A CORTO PLAZO	182,487.61	507,777.01	343,655.18	18,365.78
2.1.1.7.2	IMPUESTOS Y DERECHOS RETENIDOS	157,675.07	461,787.28	322,098.56	17,986.35
2.1.1.7.2.1	IMPUESTO SOBRE LA RENTA (ISR)	138,673.41	444,774.73	310,288.23	4,186.91
2.1.1.7.2.1.13	2022 IMPUESTO SOBRE LA RENTA (ISR)	4,187.36	0.00	0.00	4,187.36
2.1.1.7.2.1.14	2023 IMPUESTO SOBRE LA RENTA (ISR)	-0.43	0.00	0.00	-0.43
2.1.1.7.2.1.15	2024 IMPUESTO SOBRE LA RENTA (ISR)	134,485.48	444,774.73	310,288.23	-0.02
2.1.1.7.2.5	IMPUESTO SOBRE LA RENTA (ISR) AL MILLAR	661.06	0.00	0.00	661.06
2.1.1.7.2.5.13	2022/ 5.51 AL MILLAR	46.42	0.00	0.00	46.42
2.1.1.7.2.5.14	2023/ 5.51 AL MILLAR	18,294.18	17,012.55	11,810.33	13,091.96
2.1.1.7.2.5.15	2024/ 5.51 AL MILLAR	1,490.54	2,222.22	1,111.11	379.43
2.1.1.7.3	10% DE IMPUESTO SOBRE LA RENTA HONORARIOS	1,490.54	2,222.22	1,111.11	379.43
2.1.1.7.3.2	2022/ 10% ISR HONORARIOS	379.70	0.00	0.00	379.70
2.1.1.7.3.2.15	2024/10% ISR HONORARIOS	1,110.84	2,222.22	1,111.11	-0.27
2.1.1.7.7	EXCITOS AJENOS RETENCIÓN POR CUENTA DE TERCEROS	0.00	18,651.51	18,651.51	0.00
2.1.1.7.7.1	PENSIÓN ALIMENTICIA	0.00	18,651.51	18,651.51	0.00
2.1.1.7.7.1.15	2024/ PENSIÓN ALIMENTICIA	0.00	18,651.51	18,651.51	0.00
2.1.1.7.8	SINDICATOS	23,322.00	25,116.00	1,794.00	0.00
2.1.1.7.8.1	SINDICATO 7 DE MAYO	23,322.00	25,116.00	1,794.00	0.00
2.1.1.7.8.1.13	2022/ SINDICATO 7 DE MAYO	10,764.00	10,764.00	0.00	0.00
2.1.1.7.8.1.15	2024/ SINDICATO 7 DE MAYO	12,558.00	14,352.00	1,794.00	0.00
2.1.2	DOCUMENTOS POR PAGAR A CORTO PLAZO	69,333.44	1,155,631.49	1,136,652.47	50,354.42
2.1.2.9	OTROS DOCUMENTOS POR PAGAR A CORTO PLAZO	69,333.44	1,155,631.49	1,136,652.47	50,354.42
2.1.2.9.12	2021/ OTROS DOCUMENTOS POR PAGAR A C/P	5,831.00	0.00	0.00	5,831.00
2.1.2.9.15	2024/ OTROS DOCUMENTOS POR PAGAR A C/P	63,502.44	1,155,631.49	1,136,652.47	44,523.42
3	HACIENDA PÚBLICA/ PATRIMONIO	17,952,592.13	0.00	2,644.80	17,955,236.93
3.1	HACIENDA PÚBLICA/PATRIMONIO CONTRIBUIDO	2,249,562.51	0.00	0.00	2,249,562.51
3.1.1	RENTAS	2,249,562.51	0.00	0.00	2,249,562.51
3.1.1.1	RENTAS	2,249,562.51	0.00	0.00	2,249,562.51
3.1.3	ACTUALIZACIÓN DE LA HACIENDA PÚBLICA/PATRIMONIO	6.00	0.00	0.00	6.00
3.1.3.1	ACTUALIZACIÓN DE LA HACIENDA PÚBLICA/PATRIMONIO	6.00	0.00	0.00	6.00
3.2	HACIENDA PÚBLICA /PATRIMONIO GENERADO	15,703,029.62	0.00	2,644.80	15,705,674.42
3.2.2	RESULTADOS DE EJERCICIOS ANTERIORES	16,783,029.62	0.00	2,644.80	16,785,674.42
3.2.2.5	RESULTADO DEL EJERCICIO 2011	39,694.07	0.00	0.00	39,694.07
3.2.2.6	RESULTADO DEL EJERCICIO 2012	101,997.80	0.00	0.00	101,997.80
3.2.2.7	RESULTADO DEL EJERCICIO 2013	-64,015.84	0.00	0.00	-64,015.84
3.2.2.8	RESULTADOS DE ADMINISTRACIÓN 2014-2016	1,813,239.40	0.00	0.00	1,813,239.40
3.2.2.8.1	RESULTADO DEL EJERCICIO 2014	374,828.94	0.00	0.00	374,828.94

MUNICIPIO DE AMAXAC DE GUERRERO TLAXCALA

000068

RFC: MAG850101SD4

BALANZA DE COMPROBACIÓN DE AGOSTO 2024



*[Handwritten signature]*

		SALDO ANT.:	CARGOS:	ABONOS:	SALDO:
3.2.2.8.2	RESULTADO DEL EJERCICIO 2015	823,722.24	0.00	0.00	823,722.24
3.2.2.8.3	RESULTADO DEL EJERCICIO 2016	614,686.22	0.00	0.00	614,686.22
3.2.2.9	RESULTADOS DE ADMINISTRACIÓN 2017-2021	11,627,639.47	0.00	0.00	11,627,639.47
3.2.2.9.1	RESULTADO DEL EJERCICIO 2017	2,758,814.88	0.00	0.00	2,758,814.88
3.2.2.9.2	RESULTADO DEL EJERCICIO 2018	5,321,086.23	0.00	0.00	5,321,086.23
3.2.2.9.3	RESULTADO DEL EJERCICIO 2019	-1,814,248.72	0.00	0.00	-1,814,248.72
3.2.2.9.4	RESULTADO DEL EJERCICIO 2020	5,300,946.34	0.00	0.00	5,300,946.34
3.2.2.9.5	RESULTADO DEL EJERCICIO 2021	61,040.74	0.00	0.00	61,040.74
3.2.2.A	RESULTADOS DE ADMINISTRACIÓN 2022-2024	2,212,878.51	0.00	2,644.80	2,212,878.51
3.2.2.A.1	RESULTADO DEL EJERCICIO 2022	1,602,896.69	0.00	0.00	1,602,896.69
3.2.2.A.2	RESULTADO DEL EJERCICIO 2023	2,503,374.84	0.00	2,644.80	2,506,019.64
4	INGRESOS Y OTROS BENEFICIOS	34,596,939.57	0.00	4,432,754.50	39,029,694.07
4.1	INGRESOS DE GESTIÓN	3,245,821.14	0.00	233,878.95	3,479,700.09
4.1.1	IMPUESTOS	1,217,215.70	0.00	65,462.50	1,282,678.20
4.1.1.2	IMPUESTOS SOBRE EL PATRIMONIO	1,178,572.70	0.00	63,572.50	1,242,145.20
4.1.1.2.1	URBANO	904,547.70	0.00	46,735.50	951,283.20
4.1.1.2.2	RUSTICO	9,000.00	0.00	0.00	9,000.00
4.1.1.2.3	TRANSMISIÓN DE BIENES INMUEBLES	269,693.00	0.00	16,837.00	286,530.00
4.1.1.7	ACCESORIOS DE IMPUESTOS	38,643.00	0.00	1,890.00	40,533.00
4.1.1.7.1	RECARGOS	35,820.00	0.00	1,890.00	37,710.00
4.1.1.7.1.1	RECARGOS PREDIAL	35,820.00	0.00	1,890.00	37,710.00
4.1.1.7.3	ACTUALIZACIÓN	2,823.00	0.00	0.00	2,823.00
4.1.1.7.3.1	ACTUALIZACIÓN PASAJAS	2,823.00	0.00	0.00	2,823.00
4.1.4	DERECHOS	2,001,070.10	0.00	100,000.00	2,101,070.10
4.1.4.3	DERECHOS POR PRESTACIÓN DE SERVICIOS	1,865,273.10	0.00	164,310.79	2,029,583.89
4.1.4.3.3	MANIFESTACIONES CATASTRALES	62,817.00	0.00	4,776.00	67,593.00
4.1.4.3.4	AVISOS NOTARIALES	70,139.00	0.00	9,230.00	79,369.00
4.1.4.3.5	ALINEAMIENTO DE INMUEBLES	2,961.00	0.00	0.00	2,961.00
4.1.4.3.6	LICENC.CONST.COR. NVA.AMP.REV.MEM.CÁLC.	12,278.00	0.00	4,455.00	16,733.00
4.1.4.3.7	LICENCIAS P/LA CONST. DE PROTECCION.	13,536.00	0.00	0.00	13,536.00
4.1.4.3.8	LICENCIAS P/RENTAR, FUSIONAR Y LITIG.	42,179.00	0.00	16,842.00	59,021.00
4.1.4.3.9	ACTIVACION DE VOTO DE SUJETO	16,102.00	0.00	9,110.00	25,212.00
4.1.4.3.10	SERVICIO DE VIG. INSP. Y CUMPL. DE LEYES	41,430.00	0.00	4,660.00	46,090.00
4.1.4.3.11	CONSTANCIA DE SERVICIOS PÚBLICOS	18,269.50	0.00	12,232.00	30,501.50
4.1.4.3.12	DESLINDE DE TERRENOS Y RECTIFICACIÓN DE MEDIDAS	47,251.50	0.00	0.00	47,251.50
4.1.4.3.13	REGULAR. LAS OBRAS CONST. SIN LICENCIA	21,136.00	0.00	6,390.00	27,526.00
4.1.4.3.14	ASISTENC. D/CONC.OFICIAL BIENES INMUEB.	6,618.00	0.00	1,302.00	7,920.00
4.1.4.3.15	REGISTRACION DE DOM. TERC. CIVIL SUJETO	20,000.00	0.00	0.00	20,000.00
4.1.4.3.16	PERMISO REGI. VIAS Y ZON. REG. MAT.	14,608.00	0.00	0.00	14,608.00
4.1.4.3.21	BÚSQUEDA Y COPIA DE DOCUMENTOS	0.00	0.00	868.00	868.00
4.1.4.3.22	EXPEDICIÓN DE CERTIFICACIONES OFICIALES	14,860.00	0.00	0.00	14,860.00
4.1.4.3.23	EXPED. D/CONST. D/POSESIÓN D/PRECIOS	15,983.00	0.00	€51.00	16,034.00
4.1.4.3.24	EXPEDICION DE CONSTANCIAS	42,743.00	0.00	1,217.00	43,960.00
4.1.4.3.25	EXPEDICIÓN DE OTRAS CONSTANCIAS	24,125.00	0.00	0.00	24,125.00
4.1.4.3.44	SERVICIO DE PARTIDAS	8,534.00	0.00	2,116.54	10,650.54
4.1.4.3.46	LICENCIAS DE COMERCIALIZACION	40,120.00	0.00	0.00	40,120.00
4.1.4.3.47	EMPADRAMIENTO MUNICIPAL	0.00	0.00	6,645.00	6,645.00
4.1.4.3.48	ANUNCIOS ADOSADOS	18,456.90	0.00	0.00	18,456.90
4.1.4.3.53	SERVICIO DE AGUA POTABLE	1,268,495.40	0.00	72,634.25	1,341,129.65
4.1.4.3.54	CONEXIONES Y RECONEXIONES	3,978.00	0.00	7,682.00	11,580.00
4.1.4.3.55	DEBENTE Y ALCANTARILLADO	35,525.00	0.00	9,144.00	44,669.00
4.1.4.4	ACCESORIOS DE DERECHOS	868.00	0.00	0.00	868.00
4.1.4.4.1.1	RECARGOS POR DERECHOS DE AGUA	868.00	0.00	0.00	868.00
4.1.4.5	DERECHOS NO COMP. EN LA LEY DE INC. VIGENTE CAMB. EN EJER. FISC. INT. FUND. DE LIQ. O PAGO	15,709.00	0.00	0.00	15,709.00
4.1.4.9	OTROS DERECHOS	548.00	0.00	0.00	548.00

MUNICIPIO DE AMAXAC DE GUERRERO TLAXCALA

000069

RFC: MAG850101SD4

BALANZA DE COMPROBACIÓN DE AGOSTO 2024

		SALDO ANT. :	CARGOS:	ABONOS:	SALDO:
4.1.4.9.1	OTROS DERECHOS	548.00	0.00	0.00	548.00
4.1.5	PRODUCTOS DE TIPO CORRIENTE	100,659.24	0.00	65.66	100,724.90
4.1.5.1	PRODUCTOS	97,099.19	0.00	65.66	97,164.85
4.1.5.1.1	MERCADOS	96,831.50	0.00	0.00	96,831.50
4.1.5.1.11	INTERESES BANCARIOS, CRÉDITOS Y BONOS	267.69	0.00	65.66	333.35
4.1.5.4	PRODUCTOS NO COMP. EN LA LEY DE ING. VIGENTE CAUS. EN EJER. FISC. ANT. PEND. DE LIQ. O PAGO	3,560.05	0.00	0.00	3,560.05
4.1.6	APROVECHAMIENTOS DE TIPO CORRIENTE	45,548.10	0.00	3,440.00	48,988.10
4.1.6.2	MULTAS	45,548.10	0.00	3,440.00	48,988.10
4.1.6.2.1	MULTAS	45,548.10	0.00	3,440.00	48,988.10
4.2	PART, APORT, CONV, INCENT. DERIV. D/COLAB. FISCAL, F. DIST. DE APORT, TRANSF, ASIG, SUBS Y SUBV Y P Y JUB	31,351,118.43	0.00	4,198,875.55	35,549,993.98
4.2.1	PART, APORT, CONV, INCENT. DERIV. D/COLAB. FISCAL, F. DIST. DE APORT	31,351,118.43	0.00	4,198,875.55	35,549,993.98
4.2.1.1	PARTICIPACIONES	19,191,882.14	0.00	2,479,811.30	21,671,693.44
4.2.1.1.1	FONDO GENERAL DE PARTICIPACIONES	12,573,560.66	0.00	1,687,764.92	14,261,325.58
4.2.1.1.2	FONDO DE FOMENTO MUNICIPAL	3,935,674.59	0.00	513,186.14	4,448,860.73
4.2.1.1.3	FONDO DE FISCALIZACIÓN Y RECAUDACIÓN	1,003,737.80	0.00	36,630.66	1,040,368.46
4.2.1.1.4	FONDO DE COMPENSACIÓN	607,906.15	0.00	172,279.77	780,185.92
4.2.1.1.6	IMPUESTO ESPECIAL SOBRE PRODUCCIÓN Y SERVICIOS	110,847.28	0.00	0.00	110,847.28
4.2.1.1.9	GASOLINAS Y DIÉSEL	250,822.65	0.00	69,949.81	320,772.46
4.2.1.1.10	FONDO DEL IMPUESTO SOBRE LA RENTA	709,333.01	0.00	0.00	709,333.01
4.2.1.2	APORTACIONES	10,867,374.00	0.00	1,552,482.00	12,419,856.00
4.2.1.2.3	FONDO DE APORTACIONES PARA LA INFRAESTRUCTURA SOCIAL	4,604,299.00	0.00	657,757.00	5,262,056.00
4.2.1.2.4	FONDO DE APORTACIONES PARA EL FORTALECIMIENTO DE LOS MUNICIPIOS	6,263,075.00	0.00	894,725.00	7,157,800.00
4.2.1.3	CONVENIOS	429,667.90	0.00	32,796.00	462,463.90
4.2.1.3.4	OTROS CONVENIOS Y SUBSIDIOS	429,667.90	0.00	32,796.00	462,463.90
4.2.1.4	INCENTIVOS DERIVADOS DE LA COLABORACIÓN FISCAL	862,194.39	0.00	133,786.25	995,980.64
4.2.1.4.2	FONDO DE COMPENSACIÓN ISAN	28,046.77	0.00	2,293.73	30,340.50
4.2.1.4.3	IMPUESTO SOBRE AUTOMÓVILES NUEVOS	44,936.67	0.00	0.00	44,936.67
4.2.1.4.5	OTROS INCENTIVOS ECONÓMICOS	789,210.95	0.00	131,492.52	920,703.47
5	GASTOS Y OTRAS PERDIDAS	26,742,576.25	10,002,847.63	0.00	36,745,423.88
5.1	GASTOS DE FUNCIONAMIENTO	21,380,982.18	6,464,936.88	0.00	27,845,919.06
5.1.1	SERVICIOS PERSONALES	10,213,516.31	3,602,259.50	0.00	13,815,775.81
5.1.1.1	REMUNERACIONES AL PERSONAL DE CARÁCTER PERMANENTE	9,360,821.77	1,111,669.53	0.00	10,472,491.30
5.1.1.1.1	DIETAS	1,115,761.50	159,394.50	0.00	1,275,156.00
5.1.1.1.3	SUELDOS A FUNCIONARIOS	557,186.70	79,598.10	0.00	636,784.80
5.1.1.1.4	SUELDOS AL PERSONAL	7,065,631.25	783,533.54	0.00	7,849,164.79
5.1.1.1.5	SUELDOS A TRABAJADORES	622,242.32	89,143.39	0.00	711,385.71
5.1.1.2	REMUNERACIONES AL PERSONAL DE CARÁCTER TRANSITORIO	82,168.20	18,259.60	0.00	100,427.80
5.1.1.2.1	HONORARIOS ASIMILABLES A SALARIOS	82,168.20	18,259.60	0.00	100,427.80
5.1.1.3	REMUNERACIONES ADICIONALES Y ESPECIALES	378,667.22	812,585.36	0.00	1,191,252.58
5.1.1.3.2	PRIMA QUINQUENAL A TRABAJADORES	18,165.00	2,595.00	0.00	20,760.00
5.1.1.3.6	PRIMA VACACIONAL AL PERSONAL	282,865.93	78,075.06	0.00	360,940.99
5.1.1.3.7	PRIMA VACACIONAL A TRABAJADORES	43,667.94	0.00	0.00	43,667.94
5.1.1.3.11	GRATIFICACIÓN FIN DE AÑO AL PERSONAL	23,668.35	731,915.30	0.00	755,583.65
5.1.1.3.18	COMPENSACIONES AL PERSONAL	10,300.00	0.00	0.00	10,300.00
5.1.1.5	OTRAS PRESTACIONES SOCIALES Y ECONÓMICAS	391,859.12	1,659,745.01	0.00	2,051,604.13
5.1.1.5.3	INDEMNIZACIÓN Y LIQUIDACIÓN AL PERSONAL	227,563.84	1,234,119.49	0.00	1,461,683.33
5.1.1.5.10	APOYO CANASTA	69,300.00	9,900.00	0.00	79,200.00
5.1.1.5.11	OTRAS PRESTACIONES	56,641.53	54,863.10	0.00	111,504.63
5.1.1.5.29	SERVICIO MÉDICO A PERSONAL	27,473.25	16,321.50	0.00	43,794.75

MUNICIPIO DE AMAXAC DE GUERRERO TLAXCALA

RFC: MAG850101SD4

BALANZA DE COMPRACION DE AGOSTO 2021

000070

TESORERÍA MUNICIPAL  
M. P. AL CAL  
CONV. AL  
2021-2022  
AMAXAC DE GR. TLAX.

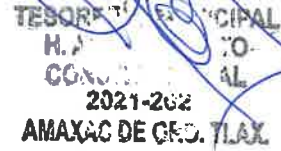
		SALDO ANT.:	CARGOS:	ABORROS:	SALDO:
5.1.1.5.30	SERVICIO MÉDICO A TRABAJORES	10,880.50	1,255.50	0.00	12,136.00
5.1.1.5.51	BONO ANUAL A FUNCIONARIOS	0.00	297,371.70	0.00	297,371.70
5.1.1.5.52	BONO ANUAL AL PERSONAL	0.00	45,963.12	0.00	45,963.12
5.1.2	MATERIALES Y SUMINISTROS	3,062,021.92	1,405,971.00	0.00	4,467,992.92
5.1.2.1	MATERIALES DE ADMINISTRACIÓN, EMISIÓN DE DOCUMENTOS Y ARTÍCULOS OFICIALES	461,471.37	62,616.70	0.00	524,088.15
5.1.2.1.1	MATERIALES, ÚTIL Y EQPOS MEN. D/OFICINA	193,215.19	23,254.66	0.00	216,469.85
5.1.2.1.2	MATERIALES Y ÚTILES D/IMPRES. Y REPROD.	10,129.63	0.00	0.00	10,129.63
5.1.2.1.4	MAY.ÚTIL Y EQPOS MEN. TECH. ÚTIL. ELEC. Y COM.	59,120.63	12,185.52	0.00	71,306.35
5.1.2.1.6	MATERIAL DE LIMPIEZA	34,493.87	12,599.60	0.00	47,093.47
5.1.2.1.8	MAT. P/EL RDE. E INVENT. BIENES Y PERS.	143,415.60	0.00	0.00	143,415.60
5.1.2.2	ALIMENTOS Y UTENSILIOS	176,893.81	36,933.46	0.00	213,827.27
5.1.2.2.1	PRODUCTOS ALIMENTICIOS PARA PERSONAS	175,269.36	36,933.46	0.00	212,202.82
5.1.2.2.3	UTENSILIOS P/EL SERVICIO. D/ALIMENT.	1,624.45	0.00	0.00	1,624.45
5.1.2.3	MATERIAS PRIMAS Y MATERIALES DE PRODUCCIÓN Y COMERCIALIZACIÓN	0.00	895.00	0.00	895.00
5.1.2.3.1	EQPO. D/CONSTR. P/EL PLÁST. MADE. RDE. ÚTIL. P.	0.00	895.00	0.00	895.00
5.1.2.4	MATERIALES Y ARTÍCULOS DE CONSTRUCCIÓN Y DE REPARACIÓN	580,891.59	1,190,372.25	0.00	1,787,263.84
5.1.2.4.1	PRODUCTOS MINERALES NO METÁLICOS	2,981.60	3,600.00	0.00	6,581.60
5.1.2.4.2	CEMENTO Y PRODUCTOS DE CONCRETO	26,894.20	4,250.00	0.00	31,144.20
5.1.2.4.4	MADERA Y PRODUCTOS DE MADERA	1,148.00	0.00	0.00	1,148.00
5.1.2.4.5	VIDRIO Y PRODUCTOS DE VIDRIO	928.00	0.00	0.00	928.00
5.1.2.4.7	ARTÍCULOS METÁLICOS PARA LA CONSTRUCCIÓN	380.50	129,380.84	0.00	130,380.84
5.1.2.4.8	MATERIALES COMPLEMENTARIOS	6,380.00	0.00	0.00	6,380.00
5.1.2.4.9	OTROS MATERIALES Y ART. D/CONST. Y REPAR.	116,179.36	161,317.00	0.00	277,496.36
5.1.2.5	PRODUCTOS QUÍMICOS, FARMACÉUTICOS Y DE LABORATORIO	61,656.75	435.00	0.00	62,091.75
5.1.2.5.1	PRODUCTOS QUÍMICOS BÁSICOS	7,186.70	0.00	0.00	7,186.70
5.1.2.5.3	MEDICINAS Y PRODUCTOS FARMACÉUTICOS	4,000.00	435.00	0.00	4,435.00
5.1.2.5.4	MATERIALES, BASES Y SUMIN. MEDICINA	18,393.00	0.00	0.00	18,393.00
5.1.2.5.6	FIBRAS SINT. HULES, PLÁST. Y DERIVADOS	32,077.05	0.00	0.00	32,077.05
5.1.2.6	COMBUSTIBLES, LUBRICANTES Y ADITIVOS	1,553,971.10	99,753.51	0.00	1,653,724.61
5.1.2.6.1	COMBUSTIBLES, LUBRICANTES Y ADITIVOS	1,553,971.10	99,753.51	0.00	1,653,724.61
5.1.2.7	VESTUARIO, BLANDOS, PRENDAS DE PROTECCIÓN Y ARTÍCULOS DEPORTIVOS	90,968.36	0.00	0.00	90,968.36
5.1.2.7.1	VESTUARIO Y UNIFORMES	90,968.36	0.00	0.00	90,968.36
5.1.2.9	HERRAMIENTAS MENORES	120,168.94	6,965.00	0.00	135,133.94
5.1.2.9.1	HERRAMIENTAS MENORES	5,899.04	0.00	0.00	5,899.04
5.1.2.9.2	REFACCIONES Y ACCES. MEN. D/EDIFICIOS	3,524.49	0.00	0.00	3,524.49
5.1.2.9.6	REFACCIONES Y ACCES. MEN. D/EXPO D/TRANSP.	106,777.39	6,965.00	0.00	113,742.39
5.1.2.9.8	REFACCIONES Y ACC. MEN. D/MQ. Y OTRAS EQ.	11,968.02	0.00	0.00	11,968.02
5.1.3	SERVICIOS GENERALES	8,105,443.95	1,456,706.38	0.00	9,562,150.33
5.1.3.1	SERVICIOS BÁSICOS	2,552,186.19	381,608.00	0.00	2,933,794.19
5.1.3.1.1	ENERGÍA ELÉCTRICA	2,409,023.24	167,365.00	0.00	2,576,388.24
5.1.3.1.2	GAS	150.51	0.00	0.00	150.51
5.1.3.1.3	AGUA	8,016.00	6,960.00	0.00	15,776.00
5.1.3.1.4	TELEFONÍA TRADICIONAL	37,493.00	5,953.00	0.00	43,446.00
5.1.3.1.5	TELEFONÍA CELULAR	1,749.00	900.00	0.00	2,649.00
5.1.3.1.6	SERVICIOS DE TELECOM. Y SATELITES	0.00	610.00	0.00	610.00
5.1.3.1.7	SEAR. D/ACCESO D/INTERNET, REDES Y SERVICIOS DE VOZ	1,206.40	0.00	0.00	1,206.40
5.1.3.1.9	SERVICIOS INDETERMINADOS Y OTROS SERVICIOS	1,206.40	0.00	0.00	1,206.40
5.1.3.2	SERVICIOS DE ARRENDAMIENTO	356,651.63	49,901.56	0.00	435,953.19
5.1.3.2.3	ARREND. D/MOB. Y EQPO. D/ADMN. EDUC. Y RECREATIVO	50,460.00	9,744.00	0.00	60,204.00
5.1.3.2.5	ARRENDAMIENTO DE EQUIPO DE TRANSPORTE	41,620.03	2,784.00	0.00	44,404.03

MUNICIPIO DE AMAXAC DE GUERRERO TLAXCALA

000071

RFC: MAG850101SD4

BALANZA DE COMPROBACIÓN DE AGOSTO 2024



		SALDO ANT.:	CARGOS:	ABOROS:	SALDO:
5.1.3.2.6	ARRENDAMIENTO D/ANQUINARIA, OTROS EQUOS Y HERR.	52,408.00	78,676.00	0.00	71,084.00
5.1.3.2.9	OTROS ARRENDAMIENTOS	242,165.80	18,097.56	0.00	260,261.16
5.1.3.3	SERVICIOS PROFESIONALES, CIENTÍFICOS Y TÉCNICOS Y OTROS SERVICIOS	348,020.39	242,888.51	0.00	590,898.90
5.1.3.3.2	SERV.D/DISEÑO, ARQ. ING.Y ACTIV. RELACIONADAS	10,440.00	91,651.60	0.00	102,091.60
5.1.3.3.3	SERV.D/CONSULTORIA ADMIVA. PROC. TÈC. Y TECNOL. D/L INF.	15,480.53	0.00	0.00	15,480.53
5.1.3.3.6	SERV.D/ABOQ ADMIVO. TRAD.FOTOCOPI. E IMPRESIÓN	168,646.20	96,766.81	0.00	265,413.01
5.1.3.3.7	SERVICIOS DE PROTECCIÓN Y SEGURIDAD	15,138.00	4,466.00	0.00	19,604.00
5.1.3.3.8	SERVICIOS DE VIGILANCIA	61,398.00	33,556.99	0.00	94,954.99
5.1.3.3.9	SERV. PROFESIONALES CIENTIF.Y TECNICOS INTEGRALES	68,897.66	16,447.11	0.00	85,254.77
5.1.3.4	SERVICIOS FINANCIEROS, BANCARIOS Y CREDITARIOS	16,481.00	11,729.01	0.00	28,214.01
5.1.3.4.1	SERVICIOS FINANCIEROS Y BANCARIOS	12,285.85	1,504.95	0.00	13,790.80
5.1.3.4.5	SEGURO DE BIENES PATRIMONIALES	0.00	10,224.06	0.00	10,224.06
5.1.3.4.9	SERV. FINANCIEROS, BANCARIOS Y COMERC. INTEGRALES	4,199.21	0.00	0.00	4,199.21
5.1.3.5	SERVICIOS DE INSTALACIÓN, REPARACIÓN, MANTENIMIENTO Y CONSERVACIÓN	281,025.72	346,061.16	0.00	649,086.88
5.1.3.5.2	INST. REP. Y MANTO. MOB. Y EQPO. REA. EDUC. Y REC.	4,176.00	389.99	0.00	4,565.99
5.1.3.5.3	INST. REP. Y MANTO. EQPO. CUM. Y TECNOLOGÍA D/L INF.	1,356.63	2,160.00	0.00	3,516.63
5.1.3.5.5	REPAR. Y MANTO D/ EQPO. D/ TRANSPORTE	197,244.40	71,451.17	0.00	268,695.57
5.1.3.5.6	REPAR. Y MANTO D/ EQPO. D/ DEFENSA Y SEG.	11,568.00	0.00	0.00	11,568.00
5.1.3.5.7	INST. REP. Y MANTO. D/MANUTENCIÓN, ALIBAS EQUOS. Y HERR.	24,772.69	173,420.00	0.00	198,192.69
5.1.3.5.9	SERVICIOS DE JARDINERÍA Y FUMIGACIÓN	3,800.00	0.00	0.00	3,800.00
5.1.3.6	SERVICIOS DE COMUNICACIÓN SOCIAL Y PUBLICIDAD	131,080.30	12,760.05	0.00	143,840.35
5.1.3.6.1	DIFUSIÓN, RADIO, TV.Y MED.D/MEN.S/PRO. ACT. GUB.	117,280.30	12,760.05	0.00	130,040.35
5.1.3.7	SERVICIOS DE TRASLADO Y VIÁTICOS	20,040.20	1,181.00	0.00	21,221.20
5.1.3.7.2	PASAJES TERRESTRES	2,289.00	0.00	0.00	2,289.00
5.1.3.7.5	VIÁTICOS EN EL PAÍS	17,751.20	1,181.00	0.00	18,932.20
5.1.3.8	SERVICIOS OFICIALES	3,213,168.34	272,955.09	0.00	3,486,123.43
5.1.3.8.2	GASTOS DE ORDEN SOCIAL Y CULTURAL	3,213,168.34	272,955.09	0.00	3,486,123.43
5.1.3.9	OTROS SERVICIOS GENERALES	1,156,016.12	116,022.00	0.00	1,272,038.12
5.1.3.9.2	INTERESTES Y SERVICIOS	750,737.00	77,570.00	0.00	828,307.00
5.1.3.9.4	SENTENCIAS Y RESOL.D/JURIS. COMPETENTE	110,600.12	0.00	0.00	110,600.12
5.1.3.9.5	PENAS, MULTAS, ACCES.Y ACTUALIZACIONES	8,561.00	0.00	0.00	8,561.00
5.1.3.9.6	OTROS GASTOS POR RESPONSABILIDADES	4,408.00	0.00	0.00	4,408.00
5.1.3.9.8	IMPTO.S/ MOMIAS Y OTROS DERTV.	268,247.00	38,452.00	0.00	306,699.00
5.2	TRANSFERENCIAS, ASIGNACIONES, SUBSIDIOS Y OTROS AUDA	1,062,200.45	214,075.00	0.00	2,077,167.45
5.2.2	TRANSFERENCIAS A ENTIDADES FEDERATIVAS Y MUNICIPIOS	100,430.76	0.00	0.00	100,430.76
5.2.2.2	TRANSFERENCIAS A ENTIDADES FEDERATIVAS Y MUNICIPIOS	100,430.76	0.00	0.00	100,430.76
5.2.2.2.1	TRANSF. OTORG. ENTID.FEDERATIVAS Y MUNICIPIOS	100,430.76	0.00	0.00	100,430.76

MUNICIPIO DE AMAXAC DE GUERRERO TLAXCALA



RFC: MAG850101SD4

BALANZA DE COMPROBACIÓN DE AGOSTO 2024

000072

TESORERÍA MUNICIPAL  
H. MUNICIPIO DE AMAXAC DE GUERRERO  
CONSTITUCIÓN MUNICIPAL  
2021-2024  
AMAXAC DE GUERRERO, TLAXCALA

		SALDO ANT.:	CARGOS:	ABORROS:	SALDO:
5.2.3	SUBSIDIOS Y SUBVENCIONES	92,900.00	19,643.00	0.00	112,543.00
5.2.3.1	SUBSIDIOS	92,900.00	19,643.00	0.00	112,543.00
5.2.3.1.4	SUBSIDIOS A LA PRESTACIÓN DE SERVICIOS PÚBLICOS	92,900.00	19,643.00	0.00	112,543.00
5.2.4	AYUDAS SOCIALES	1,668,957.73	195,236.00	0.00	1,864,193.73
5.2.4.1	AYUDAS SOCIALES A PERSONAS	1,090,276.97	195,236.00	0.00	1,275,512.97
5.2.4.1.1	AYUDAS SOCIALES A PERSONAS	1,090,276.97	195,236.00	0.00	1,275,512.97
5.2.4.3	AYUDAS SOCIALES A INSTITUCIONES	588,680.76	0.00	0.00	588,680.76
5.2.4.3.1	AYUDAS SOCIALES A INSTITUCIONES DE FINEES DE LUCRO	283,433.62	0.00	0.00	283,433.62
5.2.4.3.3	AYUDAS SOCIALES A INSTITUCIONES SIN FINEES DE LUCRO	305,247.14	0.00	0.00	305,247.14
5.6	INVERSIÓN PÚBLICA	3,499,305.58	3,323,031.75	0.00	6,822,337.33
5.6.1	INVERSIÓN PÚBLICA NO CAPITALIZABLE	3,499,305.58	3,323,031.75	0.00	6,822,337.33
5.6.1.1	CONSTRUCCIÓN EN BIENES NO CAPITALIZABLE	3,499,305.58	3,323,031.75	0.00	6,822,337.33
8	Cuentas de Orden Presupuestarias	0.00	49,052,457.94	49,052,457.94	0.00
8.1	LEY DE INGRESOS	0.00	9,965,509.00	9,965,509.00	0.00
8.1.1	LEY DE INGRESOS ESTIMADA	47,639,883.62	0.00	0.00	47,639,883.62
8.1.1.1	LEY DE INGRESOS ESTIMADA	47,639,883.62	0.00	0.00	47,639,883.62
8.1.2	LEY DE INGRESOS POR EJECUTAR	14,761,741.05	4,432,754.50	0.00	10,328,986.55
8.1.2.1	LEY DE INGRESOS POR EJECUTAR	14,761,741.05	4,432,754.50	0.00	10,328,986.55
8.1.3	MODIFICACIONES A LA LEY DE INGRESOS ESTIMADA	1,718,797.00	0.00	0.00	1,718,797.00
8.1.3.1	AMPLIACIONES Y MODIFICACIONES POSITIVAS A LA LEY DE INGRESOS ESTIMADA	1,718,797.00	0.00	0.00	1,718,797.00
8.1.4	LEY DE INGRESOS DEVENGADA	0.00	4,432,754.50	4,432,754.50	0.00
8.1.4.1	LEY DE INGRESOS DEVENGADA	0.00	4,432,754.50	4,432,754.50	0.00
8.1.5	LEY DE INGRESOS RECAUDADA	34,596,939.57	0.00	4,432,754.50	39,029,694.07
8.1.5.1	LEY DE INGRESOS RECAUDADA	34,596,939.57	0.00	4,432,754.50	39,029,694.07
8.2	PRESUPUESTO DE EGRESOS	0.00	40,187,155.22	40,187,155.22	0.00
8.2.1	PRESUPUESTO DE EGRESOS APROBADO	47,639,883.62	0.00	0.00	47,639,883.62
8.2.1.1	PRESUPUESTO DE EGRESOS APROBADO	47,639,883.62	0.00	0.00	47,639,883.62
8.2.2	PRESUPUESTO DE EGRESOS POR EJECUTAR	21,785,918.41	0.00	9,625,483.28	12,160,435.13
8.2.2.1	PRESUPUESTO DE EGRESOS POR EJECUTAR	21,785,918.41	0.00	9,625,483.28	12,160,435.13
8.2.3	MODIFICACIONES AL PRESUPUESTO DE EGRESOS APROBADO	3,250,221.96	0.00	0.00	3,250,221.96
8.2.3.1	AMPLIACIONES Y MODIFICACIONES POSITIVAS AL PRESUPUESTO DE EGRESOS APROBADO	7,704,918.39	0.00	0.00	7,704,918.39
8.2.3.2	REDUCCIONES Y MODIFICACIONES NEGATIVAS AL PRESUPUESTO DE EGRESOS APROBADO	4,454,696.43	0.00	0.00	4,454,696.43
8.2.4	PRESUPUESTO DE EGRESOS COMPROMETIDO	585,049.50	9,625,483.28	10,187,155.22	23,377.56
8.2.4.1	PRESUPUESTO DE EGRESOS COMPROMETIDO	585,049.50	9,625,483.28	10,187,155.22	23,377.56
8.2.5	PRESUPUESTO DE EGRESOS DEVENGADO	0.00	10,187,155.22	10,187,155.22	0.00
8.2.5.1	PRESUPUESTO DE EGRESOS DEVENGADO	0.00	10,187,155.22	10,187,155.22	0.00
8.2.6	PRESUPUESTO DE EGRESOS EJERCIDO	0.00	10,187,155.22	10,187,155.22	0.00
8.2.6.1	PRESUPUESTO DE EGRESOS EJERCIDO	0.00	10,187,155.22	10,187,155.22	0.00
8.2.7	PRESUPUESTO DE EGRESOS PAGADO	38,519,137.67	10,187,155.22	0.00	38,706,292.89
8.2.7.1	PRESUPUESTO DE EGRESOS PAGADO	38,519,137.67	10,187,155.22	0.00	38,706,292.89
<b>TOTAL DE LA BALANZA:</b>		<b>0.00</b>	<b>87,588,774.26</b>	<b>87,588,774.26</b>	<b>0.00</b>