



Rubro de Ingresos	Ingreso Estimado (1)	Ampliaciones y Reducciones (2)	Ingreso Modificado (3=L+2)	Ingreso Devengado (4)	Ingreso Recaudado (5)	Diferencia (6=5-1)
IMPUESTOS	1,533,000.00	0.00	1,533,000.00	1,282,678.20	1,282,678.20	-250,321.80
CUOTAS Y APORT. DE SEGURIDAD SOCIAL	3.00	0.00	3.00	0.00	0.00	0.00
CONTRIBUCIONES DE MEJORAS	22,600.00	0.00	22,600.00	0.00	0.00	-22,600.00
DERECHOS	1,559,253.08	0.00	1,559,253.08	2,047,308.89	2,047,308.89	488,050.81
PRODUCTOS	9,902.40	0.00	9,902.40	100,724.90	100,724.90	90,822.50
APROVECHAMIENTOS	95,991.14	0.00	95,991.14	48,988.10	48,988.10	-47,003.04
INGRESOS POR VENTAS DE BIENES,	3.00	0.00	3.00	0.00	0.00	0.00
PRESTACIÓN DE SERVICIOS Y OTROS INGRESOS PARTICIPACIONES, APORTACIONES, CONVENIOS, INCENTIVOS DERIV. DE LA COLAB. FISCAL Y FONDOS DIST. DE APORT	44,419,132.00	1,718,797.00	46,137,929.00	35,549,993.98	35,549,993.98	-8,869,138.02
TRANSFERENCIAS, ASIGNACIONES, SUBSIDIOS Y SUBVENCIONES, Y PENSIONES Y JUBILACIONES	3.00	0.00	3.00	0.00	0.00	0.00
INGRESOS DERIVADOS DE FINANCIAMIENTOS	3.00	0.00	3.00	0.00	0.00	0.00
TOTAL	47,639,883.62	1,718,797.00	49,358,680.62	39,029,694.07	39,029,694.07	0.00
					Ingresos Excedentes	0.00



[Handwritten signature in blue ink]

000114

Estado Analítico de Ingresos por Fuente de Financiamiento	Ingreso Estimado (1)	Ampliaciones/ Reducciones (2)	Ingreso Modificado (3=1+2)	Ingreso Devengado (4)	Ingreso Recaudado (5)	Diferencia (6=5-1)
INGRESOS DEL PODER EJECUTIVO FEDERAL O ESTATAL Y DE LOS MUNICIPIOS	47,639,883.62	1,718,797.00	49,358,680.62	39,029,694.07	39,029,694.07	-8,610,189.55
IMPUESTOS	1,533,000.00	0.00	1,533,000.00	1,282,678.20	1,282,678.20	-250,321.80
CUOTAS Y APORT. DE SEGURIDAD SOCIAL	3.00	0.00	3.00	0.00	0.00	0.00
CONTRIBUCIONES DE MEJORAS	22,600.00	0.00	22,600.00	0.00	0.00	-22,600.00
DERECHOS	1,559,259.08	0.00	1,559,259.08	2,047,308.89	2,047,308.89	488,050.81
PRODUCTOS	9,902.40	0.00	9,902.40	100,724.90	100,724.90	90,822.50
APROVECHAMIENTOS	95,991.14	0.00	95,991.14	48,988.10	48,988.10	-47,003.04
PARTICIPACIONES, APORTACIONES, CONVENIOS, INCENTIVOS DERIV. DE LA COLAB. FISCAL Y FONDOS DIST. DE APORT	44,419,132.00	1,718,797.00	46,137,929.00	35,549,993.98	35,549,993.98	-8,869,138.02
TRANSFERENCIAS, ASIGNACIONES, SUBSIDIOS Y SUBVENCIONES, Y PENSIONES Y JUBILACIONES	3.00	0.00	3.00	0.00	0.00	0.00
INGRESOS DE LOS ENTES PÚBLICOS DE LOS PODERES LEGISLATIVO Y JUDICIAL, DE LOS ÓRGANOS AUTÓNOMOS Y DEL SECTOR PARAESTATAL O PARAMUNICIPAL, ASÍ COMO DE LAS EMPRESAS PRODUCTIVAS DEL ESTADO	3.00	0.00	3.00	0.00	0.00	0.00
CUOTAS Y APORT. DE SEGURIDAD SOCIAL	3.00	0.00	3.00	0.00	0.00	0.00
PRODUCTOS	3.00	0.00	3.00	0.00	0.00	0.00
INGRESOS POR VENTAS DE BIENES, PRESTACIÓN DE SERVICIOS Y OTROS INGRESOS	3.00	0.00	3.00	0.00	0.00	0.00
TRANSFERENCIAS, ASIGNACIONES, SUBSIDIOS Y SUBVENCIONES, Y PENSIONES Y JUBILACIONES	3.00	0.00	3.00	0.00	0.00	0.00



ESTADO ANALÍTICO DE INGRESOS
Del 1 de Enero al 30 de Agosto de 2024
(Cifras en pesos)

Estado Analítico de Ingresos por Fuente de Financiamiento	Ingreso Estimado (1)	Ampliaciones/ Reducciones (2)	Ingreso Modificado (3=1+2)	Ingreso Devengado (4)	Ingreso Recaudado (5)	Diferencia (6=5-1)
INGRESOS DERIVADOS DE FINANCIAMIENTO	3.00	0.00	0.00	0.00	0.00	0.00
INGRESOS DERIVADOS DE FINANCIAMIENTOS	3.00	0.00	0.00	0.00	0.00	0.00
TOTAL	47,639,883.62	1,718,797.00	49,358,680.62	39,029,694.07	39,029,694.07	0.00
					Ingresos Excedentes	0.00

Bajo protesta de decir verdad declaramos que los Estados Financieros y sus notas, son razonablemente correctos y son responsabilidad del emisor.



LIC. NANCY CORTES MORALES
PRESIDENTA MUNICIPAL

LIC. ERWIN ULISES PEREZ VILLEGAS
SINDICO MUNICIPAL

C.P. MARCELO HERNANDEZ LOPEZ
PRESIDENTE MUNICIPAL
TO
CONS
2024

AMAXAC DE GR. TLAX

LIC. ELIZBETH HERNANDEZ MORA
SECRETARIA DEL H. AYUNTAMIENTO

LIC. RODOLFO HERNANDEZ HERNANDEZ
CONTRALOR INTERNO

MUNICIPIO DE AMAXAC DE GUERRERO TLAXC.

ESTADO ANALÍTICO DEL EJERCICIO DEL PRESUPUESTO DE EGRESOS
CLASIFICACIÓN ADMINISTRATIVADel 1 de Enero al 30 de Agosto de 2024
(Cifras en pesos)


Concepto	Egreso Aprobado (1)	Ampliaciones/Reducciones (2)	Egreso Modificado (3=1+2)	Egreso Devengado (4)	Egreso Pagado (5)	Subejercicio (6=3-4)
3						
3.1						
3.1.1						
3.1.1.1						
000	47,639,883.62	3,250,221.96	50,890,105.58	38,706,292.89	36,706,292.89	12,183,812.69
001	47,639,883.62	3,250,221.96	50,890,105.58	38,706,292.89	36,706,292.89	12,183,812.69
002	47,639,883.62	3,250,221.96	50,890,105.58	38,706,292.89	36,706,292.89	12,183,812.69
003	47,639,883.62	3,250,221.96	50,890,105.58	38,706,292.89	36,706,292.89	12,183,812.69
004	0.00	0.00	0.00	0.00	0.00	0.00
005	3,647,470.40	38,844.48	3,686,314.88	4,562,785.87	4,562,785.87	-876,470.99
006	751,283.26	0.00	751,283.26	949,099.32	949,099.32	-197,816.06
007	2,128,277.77	0.00	2,128,277.77	1,522,816.68	1,522,816.68	605,461.09
008	4,571,114.32	0.00	4,571,114.32	2,194,264.04	2,194,264.04	2,376,850.28
009	598,470.86	0.00	598,470.86	402,751.42	402,751.42	195,719.44
010	7,758,953.60	2,104,972.23	9,863,925.83	8,099,417.40	8,099,417.40	1,764,508.43
011	6,259,471.00	397,435.96	6,656,876.96	3,625,082.68	3,625,082.68	3,031,794.28
012	5,388,410.51	331,631.47	5,720,091.98	5,180,265.06	5,180,265.06	539,826.92
013	958,849.78	0.00	958,849.78	616,975.22	616,975.22	341,874.56
014	237,759.74	27,230.00	264,959.74	167,011.26	167,011.26	97,948.48
015	3,507,628.16	0.00	3,507,628.16	3,252,161.89	3,252,161.89	255,466.27
016	136,443.74	0.00	136,443.74	0.00	0.00	136,443.74
017	808,020.23	0.00	808,020.23	403,154.54	403,154.54	404,865.69
018	314,753.16	0.00	314,753.16	192,809.10	192,809.10	121,944.06
019	491,867.38	0.00	491,867.38	255,075.49	255,075.49	236,791.89
020	1,734,232.60	0.00	1,734,232.60	1,998,258.99	1,998,258.99	-264,026.39
021	0.00	0.00	0.00	0.00	0.00	0.00
022	500,554.70	0.00	500,554.70	273,354.28	273,354.28	227,200.42
023	0.00	0.00	0.00	0.00	0.00	0.00
024	1,661,153.95	321.30	1,661,475.25	782,901.35	782,901.35	878,573.90
025	3,313,709.92	311,158.52	3,624,868.44	2,209,894.39	2,209,894.39	1,414,974.05
026	186,297.38	0.00	186,297.38	105,030.30	105,030.30	81,267.08
027	249,241.90	0.00	249,241.90	71,071.13	71,071.13	178,170.77
028	236,957.74	0.00	236,957.74	169,883.32	169,883.32	67,074.42
029	318,935.50	0.00	318,935.50	144,558.92	144,558.92	174,376.58
030	428,971.02	0.00	428,971.02	187,571.84	187,571.84	241,399.18
031	0.00	0.00	0.00	2,521.81	2,521.81	-2,521.81
032	0.00	0.00	0.00	0.00	0.00	0.00
033	1,451,055.00	38,638.00	1,489,693.00	1,337,576.59	1,337,576.59	152,116.41
034						
035						
036						
037						
038						
039						
040						
041						
042						
043						
044						
045						
046						
047						
048						
049						
050						
051						
052						
053						
054						
055						
056						
057						
058						
059						
060						
061						
062						
063						
064						
065						
066						
067						
068						
069						
070						
071						
072						
073						
074						
075						
076						
077						
078						
079						
080						
081						
082						
083						
084						
085						
086						
087						
088						
089						
090						
091						
092						
093						
094						
095						
096						
097						
098						
099						
100						
101						
102						
103						
104						
105						
106						
107						
108						
109						
110						
111						
112						
113						
114						
115						
116						
117						
118						
119						
120						
121						
122						
123						
124						
TOTAL DEL GASTO	47,639,883.62	3,250,221.96	50,890,105.58	38,706,292.89	36,706,292.89	12,183,812.69


Bajo protesta de decir verdad declaramos que los Estados Financieros y sus notas,

Página 1 de 2

ESTADO ANALÍTICO DEL EJERCICIO DEL PRESUPUESTO DE EGRESOS
CLASIFICACIÓN ADMINISTRATIVA
Del 1 de Enero al 30 de Agosto de 2024
(Cifras en pesos)

son razonablemente correctos y son responsabilidad del emisor.


LIC. NANCY CORTES VASQUEZ
PRESIDENTA MUNICIPAL


LIC. EDWIN ULISES PEREZ VILLEGAS
SINDICO MUNICIPAL


C.P. RODOLFO HERNANDEZ LOPEZ
TESORERO MUNICIPAL
YES
AL
11-2024

LIC. LIZBETH HERNANDEZ MORA
SECRETARIA DEL H. AYUNTAMIENTO

LIC. RODOLFO HERNANDEZ HERNANDEZ
CONTRALOR INTERNO

MUNICIPIO DE AMAXAC DE GUERRERO TLAXC

ESTADO ANALÍTICO DEL EJERCICIO DEL PRESUPUESTO DE EGRESOS
 CLASIFICACIÓN ECONÓMICA (POR TIPO DE GASTO)
 Del 1 de Enero al 30 de Agosto de 2024
 (Cifras en pesos)

Concepto	Egreso Aprobado (1)	Ampliaciones/Reducciones (2)	Egreso Modificado (3=1+2)	Egreso Devengado (4)	Egreso Pagado (5)	Subejercicio (6=3-4)
1. GASTO CORRIENTE	40,875,458.62	1,030,631.98	41,906,140.60	29,923,086.55	29,923,086.55	11,983,054.05
2. GASTO DE CAPITAL	6,764,425.00	2,219,539.98	8,983,964.98	8,783,206.34	6,783,206.34	2,000,758.64
3. AMORTIZACIÓN DE LA DEUDA Y DISMINUCIÓN DE PASIVOS	0.00	0.00	0.00	0.00	0.00	0.00
4. PENSIONES Y JUBILACIONES	0.00	0.00	0.00	0.00	0.00	0.00
5. PARTICIPACIONES	0.00	0.00	0.00	0.00	0.00	0.00
TOTAL DEL GASTO	47,639,883.62	3,250,221.96	50,890,105.58	38,706,292.89	38,706,292.89	12,183,812.69

Bajo protesta de decir verdad declaramos que los Estados financieros y sus notas, son razonablemente correctos y son responsabilidad del emisor.


 LIC. NANCY CORTES VAZQUEZ
 PRESIDENTA MUNICIPAL


 EDWIN ULISES PEREZ VILLEGAS
 SINDICO MUNICIPAL


 C. P. MARCELO HERNANDEZ TOPEZ
 SECRETARÍA MUNICIPAL
 31-2024
 AMAXAC DE GUERRERO TLAXC

LIC. LIZBETH HERNANDEZ MORA
 SECRETARÍA DEL H. AYUNTAMIENTO

LIC. RODOLFO HERNANDEZ HERNANDEZ
 CONTRALOR INTERNO


MUNICIPIO DE AMAXAC DE GUERRERO TLAXC

ESTADO ANALÍTICO DEL EJERCICIO DEL PRESUPUESTO DE EGRESOS
CLASIFICACIÓN POR OBJETO DEL GASTO (CAPÍTULO Y CONCEPTO)
Del 1 de Enero al 30 de Agosto de 2024
(Cifras en pesos)

TESORO MUNICIPAL
H. H. C. 2024
AMAXAC DE GUERRERO TLAXC

Concepto	Egreso Aprobado (1)	Ampliaciones/Reducciones (2)	Egreso Modificado (3=1+2)	Egreso Devengado (4)	Egreso Pagado (5)	Subejercicio (6=3-4)
1. SERVICIOS PERSONALES	22,216,451.00	162,738.00	22,379,189.00	13,815,775.81	13,815,775.81	8,563,413.19
1.1 REMUNERACIONES AL PERSONAL DE CARÁCTER PERMANENTE	16,809,619.00	162,738.00	16,972,357.00	10,472,491.30	10,472,491.30	6,499,865.70
1.2 REMUNERACIONES AL PERSONAL DE CARÁCTER TRANSITORIO	0.00	0.00	0.00	100,427.80	100,427.80	-100,427.80
1.3 REMUNERACIONES ADICIONALES Y ESPECIALES	2,840,032.00	0.00	2,840,032.00	1,191,252.58	1,191,252.58	1,648,779.42
1.4 SEGURIDAD SOCIAL	0.00	0.00	0.00	0.00	0.00	0.00
1.5 OTRAS PRESTACIONES SOCIALES Y ECONÓMICAS	2,566,800.00	0.00	2,566,800.00	2,051,604.13	2,051,604.13	515,195.87
1.6 PREVISIONES	0.00	0.00	0.00	0.00	0.00	0.00
1.7 PAGO DE ESTÍMULOS A SERVIDORES PÚBLICOS	0.00	0.00	0.00	0.00	0.00	0.00
2. MATERIALES Y SUMINISTROS	5,455,800.00	120,130.21	5,575,930.21	4,467,992.92	4,467,992.92	1,107,937.29
2.1 MAT. ADMÓN, EMIS. D/DOCTOS Y ART.OFIC.	1,268,800.00	0.00	1,268,800.00	524,088.15	524,088.15	744,711.85
2.2 ALIMENTOS Y UTENSILIOS	266,000.00	0.00	266,000.00	213,827.27	213,827.27	52,172.73
2.3 MAT. PRIMAS Y MAT. D/PROD.Y COMERC.	6,000.00	0.00	6,000.00	895.00	895.00	5,105.00
2.4 MATERIALES Y ART.D/CONST.Y DE REPAR.	790,000.00	3,430.00	793,430.00	1,787,263.84	1,787,263.84	-993,783.84
2.5 PRODUCTOS QUÍM. FARMAC.Y DE LABORATORIO	122,000.00	0.00	122,000.00	62,091.75	62,091.75	59,908.25
2.6 COMBUSTIBLES, LUBRICANTES Y ADITIVOS	2,306,000.00	116,620.21	2,422,620.21	1,653,724.61	1,653,724.61	768,895.60
2.7 VEST.BLANCOS, PREND.D/PROT.Y ART.DEF.	336,000.00	0.00	336,000.00	90,968.36	90,968.36	245,031.64
2.8 MATERIALES Y SUMINIST.P/SEG. FÍS.	35,000.00	0.00	35,000.00	0.00	0.00	35,000.00
2.9 HERRAMIENTAS, REFACC.Y ACCES.MENORES	326,000.00	0.00	326,000.00	135,133.94	135,133.94	190,866.06
3. SERVICIOS GENERALES	11,118,207.62	747,843.77	11,866,051.39	9,562,150.33	9,562,150.33	2,303,901.06
3.1 SERVICIOS BÁSICOS	4,063,491.00	306,227.25	4,369,718.25	2,933,974.19	2,933,974.19	1,435,744.06
3.2 SERVICIOS DE ARRENDAMIENTO	334,200.00	29,636.00	363,836.00	435,953.19	435,953.19	-72,117.19
3.3 SERVICIOS PROFESIONALES, CIENTÍFICOS, TÉCNICOS Y OTROS SERVICIOS	418,000.00	0.00	418,000.00	590,898.90	590,898.90	-172,898.90
3.4 SERVICIOS FINANCIEROS, BANCARIOS Y COMERCIALES	37,516.62	0.00	37,516.62	28,214.07	28,214.07	9,302.55
3.5 SERVICIOS DE INSTALACIÓN, REPARACIÓN, MANTENIMIENTO Y CONSERVACIÓN	506,000.00	18,352.04	524,352.04	649,086.88	649,086.88	-124,734.84
3.6 SERVICIOS DE COMUNICACIÓN SOCIAL Y PUBLICIDAD	234,000.00	0.00	234,000.00	143,840.35	143,840.35	90,159.65
3.7 SERVICIOS DE TRASLADO Y VIÁTICOS	75,000.80	0.00	75,000.00	21,221.20	21,221.20	53,778.80
3.8 SERVICIOS OFICIALES	4,180,000.00	38,844.48	4,218,844.48	3,486,123.43	3,486,123.43	732,721.05
3.9 OTROS SERVICIOS GENERALES	1,270,000.00	354,734.00	1,624,734.00	1,272,838.12	1,272,838.12	351,945.88

000126



MUNICIPIO DE AMAXAC DE GUERRERO TLAXC

ESTADO ANALÍTICO DEL EJERCICIO DEL PRESUPUESTO DE EGRESOS
CLASIFICACIÓN POR OBJETO DEL GASTO (CAPÍTULO Y CONCEPTO)

Del 1 de Enero al 30 de Agosto de 2024

(Cifras en pesos)


Concepto	Egreso Aprobado (1)	Ampliaciones/Reducciones (2)	Egreso Modificado (3=1+2)	Egreso Devengado (4)	Egreso Pagado (5)	Subejercicio (6=3-4)
4 TRANSFERENCIAS, ASIGNACIONES, SUBSIDIOS Y OTRAS AYUDAS	2,085,000.00	0.00	2,085,000.00	2,077,167.49	2,077,167.49	7,832.51
4.1 TRANSFERENCIAS INTERNAS Y ASIGNACIONES AL SECTOR PÚBLICO	0.00	0.00	0.00	0.00	0.00	0.00
4.2 TRANSFERENCIAS AL RESTO DEL SECTOR PÚBLICO	0.00	0.00	0.00	100,430.76	100,430.76	-100,430.76
4.3 SUBSIDIOS Y SUBVENCIONES	185,000.00	0.00	185,000.00	112,543.00	112,543.00	72,457.00
4.4 AYUDAS SOCIALES	1,900,000.00	0.00	1,900,000.00	1,864,193.73	1,864,193.73	35,806.27
4.5 PENSIONES Y JUBILACIONES	0.00	0.00	0.00	0.00	0.00	0.00
4.6 TRANSFERENCIAS A FIDEICOMISOS, MANDATOS Y OTROS ANálogos	0.00	0.00	0.00	0.00	0.00	0.00
4.7 TRANSFERENCIAS A LA SEGURIDAD SOCIAL	0.00	0.00	0.00	0.00	0.00	0.00
4.8 DONATIVOS	0.00	0.00	0.00	0.00	0.00	0.00
4.9 TRANSFERENCIAS AL EXTERIOR	0.00	0.00	0.00	0.00	0.00	0.00
5 BIENES MUEBLES, INMUEBLES E INTANGIBLES	50,000.00	114,567.75	164,567.75	1,386,894.95	1,386,894.95	-1,222,327.20
5.1 MOBILIARIO Y EQUIPO DE ADMINISTRACIÓN	50,000.00	8,990.00	58,990.00	8,990.00	8,990.00	50,000.00
5.2 MOBILIARIO Y EQUIPO EDUC. Y RECREATIVO	0.00	0.00	0.00	779,427.20	779,427.20	-779,427.20
5.3 EQUIPO E INSTRUMENTAL MÉD. Y D/LAB.	0.00	0.00	0.00	0.00	0.00	0.00
5.4 VEHÍCULOS Y EQUIPO DE TRANSPORTE	0.00	0.00	0.00	492,900.00	492,900.00	-492,900.00
5.5 EQUIPO DE DEFENSA Y SEGURIDAD	0.00	0.00	0.00	0.00	0.00	0.00
5.6 MAQUINARIA, OTROS EQUIPOS Y HERRAMIENTAS	0.00	105,577.75	105,577.75	105,577.75	105,577.75	0.00
5.7 ACTIVOS BIO-LÓGICOS	0.00	0.00	0.00	0.00	0.00	0.00
5.8 BIENES INMUEBLES	0.00	0.00	0.00	0.00	0.00	0.00
5.9 ACTIVOS INTANGIBLES	0.00	0.00	0.00	0.00	0.00	0.00
6 INVERSIÓN PÚBLICA	6,714,425.00	2,104,972.23	8,819,397.23	7,396,311.39	7,396,311.39	1,423,085.84
6.1 OBRA PÚBLICA E/BIENES D/DOMINIO PÚBL.	6,714,425.00	1,973,965.79	8,688,390.79	7,265,304.95	7,265,304.95	1,423,085.84
6.2 OBRA PÚBLICA EN BIENES PROPIOS	0.00	131,006.44	131,006.44	131,006.44	131,006.44	0.00
6.3 PROYECTOS PROD. Y ACC. DE FOMENTO	0.00	0.00	0.00	0.00	0.00	0.00
7 INVERSIONES FINANCIERAS Y OTRAS PROV.	0.00	0.00	0.00	0.00	0.00	0.00
7.1 INV. FOMENTO ACTIVIDADES PRODUCTIVAS	0.00	0.00	0.00	0.00	0.00	0.00
7.2 ACCIONES Y PARTICIPACIONES DE CAPITAL	0.00	0.00	0.00	0.00	0.00	0.00
7.3 COMPRA DE TÍTULOS Y VALORES	0.00	0.00	0.00	0.00	0.00	0.00
7.4 CONCESIÓN DE PRÉSTAMOS	0.00	0.00	0.00	0.00	0.00	0.00


000121


ESTADO ANALÍTICO DEL EJERCICIO DEL PRESUPUESTO DE EGRESOS
 CLASIFICACIÓN POR OBJETO DEL GASTO (CAPÍTULO Y CONCEPTO)
 Del 1 de Enero al 30 de Agosto de 2024
 (Cifras en pesos)

Concepto	Egreso Aprobado (1)	Ampliaciones/Reducciones (2)	Egreso Modificado (3=1+2)	Egreso Devengado (4)	Egreso Pagado (5)	Subejercicio (6=3-4)
7.5 INVERSIONES E/FID.MAND.Y OTROS ANÁLOGOS	0.00	0.00	0.00	0.00	0.00	0.00
7.6 OTRAS INVERSIONES FINANCIERAS	0.00	0.00	0.00	0.00	0.00	0.00
7.9 PROVISIONES P/CONT.Y OTR EROG. ESPEC.	0.00	0.00	0.00	0.00	0.00	0.00
8 PARTICIPACIONES Y APORTACIONES	0.00	0.00	0.00	0.00	0.00	0.00
8.1 PARTICIPACIONES	0.00	0.00	0.00	0.00	0.00	0.00
8.3 APORTACIONES	0.00	0.00	0.00	0.00	0.00	0.00
8.5 CONVENIOS	0.00	0.00	0.00	0.00	0.00	0.00
9 DEUDA PÚBLICA	0.00	0.00	0.00	0.00	0.00	0.00
9.1 AMORTIZACIÓN DE LA DEUDA PÚBLICA	0.00	0.00	0.00	0.00	0.00	0.00
9.2 INTERESES DE LA DEUDA PÚBLICA	0.00	0.00	0.00	0.00	0.00	0.00
9.3 COMISIONES DE LA DEUDA PÚBLICA	0.00	0.00	0.00	0.00	0.00	0.00
9.4 GASTOS DE LA DEUDA PÚBLICA	0.00	0.00	0.00	0.00	0.00	0.00
9.5 COSTO POR COBERTURAS	0.00	0.00	0.00	0.00	0.00	0.00
9.6 APOYOS FINANCIEROS	0.00	0.00	0.00	0.00	0.00	0.00
9.9 ADEUDOS DE EJERC.FISC.ANTER. (AJEFAS)	0.00	0.00	0.00	0.00	0.00	0.00
TOTAL DEL GASTO	47,639,883.62	3,250,221.96	50,890,105.58	38,706,292.89	38,706,292.89	12,183,812.69

Bajo protesta de decir verdad declaramos que los Estados Financieros y sus notas, son razonablemente correctos y son responsabilidad del emisor.


 LIC. NANCY CORTES VIQUEZ
 PRESIDENTA MUNICIPAL


 LIC. EDWIN ULISES PEREZ VILLEGAS
 SINDICO MUNICIPAL


 C. P. AMAXAC DE GUERRERO TLAXC
 TESORO MUNICIPAL
 C. P. AMAXAC DE GUERRERO TLAXC
 PRESIDENTA MUNICIPAL
 C. P. AMAXAC DE GUERRERO TLAXC
 21 de Agosto 2024
 AMAXAC DE GUERRERO TLAXC 4


MUNICIPIO DE AMAXAC DE GUERRERO TLAXC

ESTADO ANALÍTICO DEL EJERCICIO DEL PRESUPUESTO DE EGRESOS
CLASIFICACIÓN POR OBJETO DEL GASTO (CAPÍTULO Y CONCEPTO)

Del 1 de Enero al 30 de Agosto de 2024
(Cifras en pesos)

LIC. LIZBETH HERNANDEZ MORA
SECRETARÍA DEL H. AYUNTAMIENTO

LIC. RODOLFO HERNANDEZ HERNANDEZ
CONTRALOR INTERNO





MUNICIPIO DE AMAXAC DE GUERRERO TLAXCALA

ESTADO ANALÍTICO DEL EJERCICIO DEL PRESUPUESTO DE EGRESOS
CLASIFICACIÓN FUNCIONAL (FINALIDAD Y FUNCIÓN)
Del 1 de Enero al 30 de Agosto de 2024
(Cifras en pesos)

Concepto	Egreso Aprobado (1)	Ampliaciones/Reducciones (2)	Egreso Modificado (3=1+2)	Egreso Devengado (4)	Egreso Pagado (5)	Subejercicio (6=3-4)
1 GOBIERNO	24,969,895.24	474,838.44	25,444,733.68	18,656,849.98	18,656,849.98	6,787,933.70
1.1 LEGISLACIÓN	598,470.86	0.00	598,470.86	402,751.42	402,751.42	195,719.44
1.2 JUSTICIA	2,804,451.36	0.00	2,804,451.36	3,091,917.23	3,091,917.23	-287,465.87
1.3 COORDINACIÓN DE LA POLÍTICA DE GOBIERNO	8,969,517.69	77,432.48	9,047,000.17	8,321,250.44	8,321,250.44	725,749.73
1.4 RELACIONES EXTERIORES	0.00	0.00	0.00	0.00	0.00	0.00
1.5 ASUNTOS FINANCIEROS Y HACENDARIOS	4,571,114.32	0.00	4,571,114.32	2,195,718.45	2,195,718.45	2,375,395.87
1.6 SEGURIDAD NACIONAL	0.00	0.00	0.00	0.00	0.00	0.00
1.7 ASUNTOS DE ORDEN PÚBLICO Y DE SEGURIDAD INTERIOR	7,218,320.78	397,435.96	7,615,726.74	4,242,057.90	4,242,057.90	3,373,668.84
1.8 OTROS SERVICIOS GENERALES	808,020.23	0.00	808,020.23	403,154.54	403,154.54	404,865.69
2 DESARROLLO SOCIAL	22,241,017.36	2,775,333.52	25,016,350.88	19,861,871.07	19,861,871.07	5,154,479.81
2.1 PROTECCIÓN AMBIENTAL	8,838,564.17	642,839.99	9,481,404.16	7,390,159.45	7,390,159.45	2,091,244.71
2.2 VIVIENDA Y SERVICIOS A LA COMUNIDAD	7,758,953.60	2,104,972.23	9,863,925.83	8,097,573.00	8,097,573.00	1,766,352.83
2.3 SALUD	0.00	0.00	0.00	0.00	0.00	0.00
2.4 RECREACION, CULTURA Y OTRAS MANIFESTACIONES SOCIALES	0.00	0.00	0.00	0.00	0.00	0.00
2.5 EDUCACION	3,745,387.90	27,230.00	3,772,587.90	3,421,353.95	3,421,353.95	351,233.95
2.6 PROTECCION SOCIAL	0.00	0.00	0.00	0.00	0.00	0.00
2.7 OTROS ASUNTOS SOCIALES	1,898,111.69	321.30	1,898,432.99	952,784.67	952,784.67	945,648.32
3 DESARROLLO ECONOMICO	428,971.02	0.00	428,971.02	187,571.84	187,571.84	241,399.18
3.1 ASUNTOS ECONÓMICOS, COMERCIALES Y LABORALES EN GENERAL	0.00	0.00	0.00	0.00	0.00	0.00
3.2 AGROPECUARIA, SILVICULTURA, PESCA Y CAZA	0.00	0.00	0.00	0.00	0.00	0.00
3.3 COMBUSTIBLES Y ENERGIA	0.00	0.00	0.00	0.00	0.00	0.00
3.4 MINERÍA, MANUFACTURAS Y CONSTRUCCIÓN	0.00	0.00	0.00	0.00	0.00	0.00
3.5 TRANSPORTE	0.00	0.00	0.00	0.00	0.00	0.00
3.6 COMUNICACIONES	0.00	0.00	0.00	0.00	0.00	0.00
3.7 TURISMO	0.00	0.00	0.00	0.00	0.00	0.00
3.8 CIENCIA, TECNOLOGÍA E INNOVACIÓN	0.00	0.00	0.00	0.00	0.00	0.00
3.9 OTRAS INDUSTRIAS Y OTROS ASUNTOS ECONÓMICOS	428,971.02	0.00	428,971.02	187,571.84	187,571.84	241,399.18
4 OTRAS NO CLASIFICADAS EN FUNCIONES ANTERIORES	0.00	0.00	0.00	0.00	0.00	0.00

000124

ESTADO ANALÍTICO DEL EJERCICIO DEL PRESUPUESTO DE EGRESOS
 CLASIFICACIÓN FUNCIONAL (FINALIDAD Y FUNCIÓN)
 Del 1 de Enero al 30 de Agosto de 2024

(Cifras en pesos)

Concepto	Egreso Aprobado (1)	Ampliaciones/Reducciones (2)	Egreso Modificado (3=1+2)	Egreso Devengado (4)	Egreso Pagado (5)	Subterficio (6=3-4)
4.1 TRANSACCIONES DE LA DEUDA PÚBLICA / COSTO FINANCIERO DE LA DEUDA	0.00	0.00	0.00	0.00	0.00	0.00
4.2 TRANSF. PARTICIP. Y APORT. ENTRE DIFERENTES NIVELES Y ORDENES DE GOBIERNO	0.00	0.00	0.00	0.00	0.00	0.00
4.3 SANAMIENTO DEL SISTEMA FINANCIERO	0.00	0.00	0.00	0.00	0.00	0.00
4.4 ADEUDOS DE EJERCICIOS FISCALES ANTERIORES	0.00	0.00	0.00	0.00	0.00	0.00
TOTAL DEL GASTO	47,639,893.62	3,250,221.96	50,890,105.58	38,706,292.89	38,706,292.89	12,183,812.69

Bajo protesta de decir verdad declaramos que los Estados Financieros y sus notas son razonablemente correctos y son responsabilidad del emisor.


 LIC. NANCY CONDES VAZQUEZ
 PRESIDENTA MUNICIPAL


 LIC. EDWIN ULISES PEREZ VILLEGAS
 SINDICO MUNICIPAL


 C.P. TERCERA HERMANDEZ MORA
 SECRETARÍA MUNICIPAL
 C.P. 21-2024
 AMAXAC DE GUERRERO, TLAXACA

LIC. IZIBETH HERNANDEZ MORA
 SECRETARÍA DE A. AYUNTAMIENTO

LIC. RODOLFO HERNANDEZ HERNANDEZ
 CONTRAJOR INTERNO

000125

MUNICIPIO DE AMAXAC DE GUERRERO TLAXCALA

ENDEUDAMIENTO NETO
Del 1 de Enero al 30 de Agosto de 2024
(Cifras en pesos)

Identificación de Crédito o Instrumento	Contratación/Coloc A	Amortización B	Endeudamiento Neto C = A - B
Créditos Bancarios			
Total Créditos Bancarios	0.00	0.00	0.00
Otros Instrumentos de Deuda			
Total Otros Instrumentos de Deuda	0.00	0.00	0.00
TOTAL	0.00	0.00	0.00

Bajo protesta de decir verdad declaramos que los Estados Financieros y sus notas, son razonablemente correctos y son responsabilidad del emisor.

LIC. NANCY CORTES VAZQUEZ
PRESIDENTA MUNICIPAL

LIC. EDWIN ULISES PEREZ VILLEGAS
SINDICO MUNICIPAL


 TESORERA MUNICIPAL
 C.P. MARTA TERESA HERNANDEZ LOPEZ
 TESORERA MUNICIPAL
 2023-2024
 AMAXAC DE GRO. TLAX.

LIC. LIZBETH HERNANDEZ MORA
SECRETARIA DEL H. AYUNTAMIENTO

LIC. RODOLFO HERNANDEZ HERNANDEZ
CONTRALOR INTERNO

INTERESES DE LA DEUDA
Del 1 de Enero al 30 de Agosto de 2024
(Cifras en pesos)

Identificación de Crédito o Instrumento	Devengado	Pagado
Créditos Bancarios		
Total de Intereses de Créditos Bancarios	0.00	0.00
Otros Instrumentos de Deuda		
Total de Intereses de Otros Instrumentos de Deuda	0.00	0.00
TOTAL	0.00	0.00

Bajo protesta de decir verdad declaramos que los Estados Financieros y sus notas, son razonablemente correctos y son responsabilidad del emisor.

LIC. NANCY BORTES VAZQUEZ
PRESIDENTA MUNICIPAL


LIC. EDWIN ULISES PEREZ VILLEGAS
SINDICO MUNICIPAL

C.P.  LÓPEZ
PRESIDENTA MUNICIPAL
CONSTITUCIÓN AL
2021-2024
AMAXAC DE GRO. TLAX.

LIC. LIZBETH HERNANDEZ MORA
SECRETARIA DEL H. AYUNTAMIENTO

LIC. RODOLFO HERNANDEZ HERNANDEZ
CONTRALOR INTERNO

R/C	Rubro/Capítulo	Estimado/ Aprobado	Ampliaciones/ Reducciones	Modificado	Devengado	Recaudado/ Pagado	CxC/ CxF
	RUBROS DE INGRESO	47,639,883.62	1,718,797.00	49,358,680.62	39,029,694.07	39,029,694.07	0.00
1	IMPUESTOS	1,533,000.00	0.00	1,533,000.00	1,282,678.20	1,282,678.20	0.00
2	CUOTAS Y APORT. DE SEGURIDAD SOCIAL	3.00	0.00	0.00	0.00	0.00	0.00
3	CONTRIBUCIONES DE MEJORAS	22,600.00	0.00	22,600.00	0.00	0.00	0.00
4	DERECHOS	1,559,253.08	0.00	1,559,253.08	2,047,308.89	2,047,308.89	0.00
5	PRODUCTOS	9,902.40	0.00	9,902.40	100,724.90	100,724.90	0.00
6	APROVECHAMIENTOS	95,991.14	0.00	95,991.14	48,988.10	48,988.10	0.00
7	INGRESOS POR VENTAS DE BIENES, PRESTACIÓN DE SERVICIOS Y OTROS INGRESOS	3.00	0.00	0.00	0.00	0.00	0.00
8	PARTICIPACIONES, APORTACIONES, CONVENIOS, FONDOS DIST. DE LA COLAB. FISCAL Y INCENTIVOS DERIV. DE LA COLAB. FISCAL Y	44,419,132.00	1,718,797.00	46,137,929.00	35,549,993.98	35,549,993.98	0.00
9	TRANSFERENCIAS, ASIGNACIONES, SUBSIDIOS Y SUBVENCIÓNES, Y PENSIONES Y JUBILACIONES	3.00	0.00	0.00	0.00	0.00	0.00
0	INGRESOS DERIVADOS DE FINANCIAMIENTOS	3.00	0.00	0.00	0.00	0.00	0.00
	CAPÍTULOS DE GASTO	47,639,883.62	3,250,221.96	50,890,105.58	38,706,292.89	38,706,292.89	0.00
1	SERVICIOS PERSONALES	23,216,451.00	162,738.00	23,379,189.00	13,815,775.81	13,815,775.81	0.00
2	MATERIALES Y SUMINISTROS	5,455,803.00	120,100.21	5,575,903.21	4,467,992.92	4,467,992.92	0.00
3	SERVICIOS GENERALES	11,119,207.62	747,843.77	11,866,051.39	9,562,150.33	9,562,150.33	0.00
4	TRANSFERENCIAS, ASIGNACIONES, SUBSIDIOS Y OTRAS AYUDAS	3,085,003.00	0.00	2,085,000.00	2,077,167.49	2,077,167.49	0.00
5	BIENES MUEBLES, INMUEBLES E INTANGIBLES	50,000.00	114,567.75	164,567.75	1,386,894.95	1,386,894.95	0.00
6	INVERSIÓN PÚBLICA	6,714,425.00	2,104,972.23	8,819,397.23	7,396,311.39	7,396,311.39	0.00
7	INVERSIONES FINANCIERAS Y OTRAS PROV.	3.00	0.00	0.00	0.00	0.00	0.00
8	PARTICIPACIONES Y APORTACIONES	3.00	0.00	0.00	0.00	0.00	0.00
9	DEUDA PÚBLICA	3.00	0.00	0.00	0.00	0.00	0.00
	SUPERÁVIT/DÉFICIT	3.00	-1,531,424.96	-1,531,424.96	323,401.18	323,401.18	0.00



[Handwritten signature]

000128

FLUJO DE FONDOS
Del 1 de Enero al 30 de Agosto de 2024
(Cifras en pesos)

CFF	Ingresos por Fuente de Financiamiento	Estimado	Ampliaciones/ Reducciones		Modificado	Devengado	Recaudado	CxC
	NO ETIQUETADO	47,639,883.62	1,718,797.00		49,358,680.62	39,029,694.07	39,029,694.07	0.00
1	RECURSOS FISCALES	3,220,751.62	0.00		3,220,751.62	3,475,868.71	3,475,868.71	0.00
2	FINANCIAMIENTOS INTERNOS	3.00	0.00		0.00	0.00	0.00	0.00
3	FINANCIAMIENTOS EXTERNOS	3.00	0.00		0.00	0.00	0.00	0.00
4	INGRESOS PROPIOS	3.00	0.00		0.00	0.00	0.00	0.00
5	RECURSOS FEDERALES	15,865,287.00	1,718,797.00		17,584,084.00	12,689,764.16	12,689,764.16	0.00
6	RECURSOS ESTATALES	28,553,845.00	0.00		28,553,845.00	22,864,061.20	22,864,061.20	0.00
7	OTROS RECURSOS	3.00	0.00		0.00	0.00	0.00	0.00
	ETIQUETADO	3.00	0.00		0.00	0.00	0.00	0.00
5	RECURSOS FEDERALES	3.00	0.00		0.00	0.00	0.00	0.00
6	RECURSOS ESTATALES	3.00	0.00		0.00	0.00	0.00	0.00
7	OTROS RECURSOS	3.00	0.00		0.00	0.00	0.00	0.00
	TOTAL INGRESOS	47,639,883.62	1,718,797.00		49,358,680.62	39,029,694.07	39,029,694.07	0.00

CFF	Egresos por Fuente de Financiamiento	Aprobado	Ampliaciones/ Reducciones		Modificado	Devengado	Pagado	CxC
	NO ETIQUETADO	47,639,883.62	3,250,221.96		50,890,105.58	38,706,292.89	38,706,292.89	0.00
1	RECURSOS FISCALES	3,220,751.62	451,948.04		3,672,699.66	4,307,009.21	4,307,009.21	0.00
2	FINANCIAMIENTOS INTERNOS	3.00	0.00		0.00	0.00	0.00	0.00
3	FINANCIAMIENTOS EXTERNOS	3.00	0.00		0.00	0.00	0.00	0.00
4	INGRESOS PROPIOS	3.00	0.00		0.00	0.00	0.00	0.00
5	RECURSOS FEDERALES	15,865,287.00	1,718,797.00		17,584,084.00	11,730,866.36	11,730,866.36	0.00
6	RECURSOS ESTATALES	28,553,845.00	1,079,476.92		29,633,321.92	22,668,417.32	22,668,417.32	0.00
7	OTROS RECURSOS	3.00	0.00		0.00	0.00	0.00	0.00
	ETIQUETADO	3.00	0.00		0.00	0.00	0.00	0.00
5	RECURSOS FEDERALES	3.00	0.00		0.00	0.00	0.00	0.00
6	RECURSOS ESTATALES	3.00	0.00		0.00	0.00	0.00	0.00
7	OTROS RECURSOS	3.00	0.00		0.00	0.00	0.00	0.00
	TOTAL EGRESOS	47,639,883.62	3,250,221.96		50,890,105.58	38,706,292.89	38,706,292.89	0.00



000129



FLUJO DE FONDOS
Del 1 de Enero al 30 de Agosto de 2024
(Cifras en pesos)

CFE Ingresos menos Egresos por Fuente de Financiamiento	Estimado/ Aprobado	Ampliaciones/ Reducciones	Modificado	Devengado	Recaudado/ Pagado	CxC/ CxP
NO ETIQUETADO	3.00	-1,531,424.96	-1,531,424.96	323,401.18	323,401.18	0.00
1 RECURSOS FISCALES	3.00	-451,948.04	-451,948.04	-831,140.50	-831,140.50	0.00
2 FINANCIAMIENTOS INTERNOS	3.00	0.00	0.00	0.00	0.00	0.00
3 FINANCIAMIENTOS EXTERNOS	3.00	0.00	0.00	0.00	0.00	0.00
4 INGRESOS PROPIOS	3.00	0.00	0.00	0.00	0.00	0.00
5 RECURSOS FEDERALES	3.00	0.00	0.00	956,897.60	956,897.60	0.00
6 RECURSOS ESTATALES	3.00	-1,079,476.92	-1,079,476.92	195,643.68	195,643.68	0.00
7 OTROS RECURSOS	3.00	0.00	0.00	0.00	0.00	0.00
ETIQUETADO	3.00	0.00	0.00	0.00	0.00	0.00
5 RECURSOS FEDERALES	3.00	0.00	0.00	0.00	0.00	0.00
6 RECURSOS ESTATALES	3.00	0.00	0.00	0.00	0.00	0.00
7 OTROS RECURSOS	3.00	0.00	0.00	0.00	0.00	0.00
SUPERÁVIT/DÉFICIT	3.00	-1,531,424.96	-1,531,424.96	323,401.18	323,401.18	0.00

RESERVA MUNICIPAL
H. AYUNTAMIENTO MUNICIPAL
CC. 021/2024
MAYOR DE REG. TLAX

000130

Bajo protesta de decir verdad declaramos que los Estados Financieros y sus notas,
son razonablemente correctos y son responsabilidad del emisor.

LIC. NANCY CORTES VAZQUEZ
PRESIDENTA MUNICIPAL

LIC. EDWIN ULISES PEREZ VILLEGAS
SINDICO MUNICIPAL



C.P. MELBA HERNANDEZ LÓPEZ
TESORERA MUNICIPAL
H. AYUNTAMIENTO
CC. MUNICIPAL
2021-2024
AMAXAC DE GUERRERO TLAX.

LIC. LIZBETH HERNANDEZ MOREA
SECRETARIA DEL H. AYUNTAMIENTO

LIC. RODOLFO HERNANDEZ HERNANDEZ
CONTRALOR INTERNO