

000088



PRESIDENTE MUNICIPAL  
H. AYUNTAMIENTO CONSTITUCIONAL  
DE AMAXAC DE GRO., TLAX.  
2017 - 2021

MUNICIPIO DE AMAXAC DE GRO., TLAXCALA

REF. 2020-000000018  
BALANZA DE COMPROBACIONES DE OCTUBRE 2020

BALANZA DE COMPROBACIONES DE OCTUBRE 2020



TESORERA MUNICIPAL  
H. AYUNTAMIENTO CONSTITUCIONAL  
DE AMAXAC DE GRO., TLAX.  
2017 - 2021

|               | SALDO ANT.:                                                        | CARGOS:       | ABONOS:       | SALDO:        |
|---------------|--------------------------------------------------------------------|---------------|---------------|---------------|
| 1             | ACTIVO                                                             | 23,521,344.32 |               |               |
| 1.1           | ACTIVO CIRCULANTE                                                  | 13,838,034.22 | 12,810,763.98 | 11,765,366.75 |
| 1.1.1         | EFFECTIVO Y EQUIVALENTES                                           | 12,965,754.16 | 10,924,040.40 | 9,882,642.17  |
| 1.1.1.1       | EFFECTIVO                                                          | 60,833.50     | 5,393,459.25  | 3,927,045.08  |
| 1.1.1.1.1     | CAJA DE LA TESORERÍA                                               | 60,833.50     | 72,339.50     | 60,833.50     |
| 1.1.1.1.1.1   | CAJA DE TESORERÍA                                                  | 60,833.50     | 72,339.50     | 60,833.50     |
| 1.1.1.1.2     | BANCOS/TESORERÍA                                                   | 12,904,920.66 | 72,339.50     | 60,833.50     |
| 1.1.1.2.3     | EJERCICIO FISCAL 2012                                              | 202,920.00    | 5,321,119.75  | 3,866,211.58  |
| 1.1.1.2.3.1   | 12 FEP GC BBVA BCOMER 01887534-90                                  | 202,920.00    | 0.00          | 0.00          |
| 1.1.1.2.7     | EJERCICIO FISCAL 2016                                              | 702.41        | 0.00          | 0.00          |
| 1.1.1.2.7.1   | 16 BBVA BANCOMER GASTO CORRIENTE<br>0103670279                     | 4.46          | 0.00          | 0.00          |
| 1.1.1.2.7.2   | 16 BBVA BANCOMER GIM PROGRAMAS<br>0103673057                       | 0.24          | 0.00          | 0.00          |
| 1.1.1.2.7.6   | 16 BBVA BANCOMER FISM 0103673707                                   | 692.51        | 0.00          | 0.00          |
| 1.1.1.2.7.8   | 16 BBVA BANCOMER ISR 0103858111                                    | 0.19          | 0.00          | 0.00          |
| 1.1.1.2.7.14  | 16 BBVA BANCOMER PROGRAMAS REGIONALES 2<br>0108816670              | 5.01          | 0.00          | 0.00          |
| 1.1.1.2.11    | EJERCICIO FISCAL 2020                                              | 12,701,298.25 | 5,321,119.75  | 3,866,211.58  |
| 1.1.1.2.11.1  | 20 BANORTE INGRESOS FISCALES 1095619511                            | 83,795.17     | 81,781.70     | 108,349.96    |
| 1.1.1.2.11.2  | 20 BANORTE AGUA POTABLE 1095619696                                 | 82,905.29     | 16,772.07     | 27,584.55     |
| 1.1.1.2.11.3  | 20 BANORTE FISM 1092513654                                         | 4,278,359.39  | 496,666.21    | 508,155.20    |
| 1.1.1.2.11.4  | 20 BANORTE FORTAMUN 1092513645                                     | 876,133.72    | 678,401.25    | 705,213.69    |
| 1.1.1.2.11.5  | 20 BANORTE FONDO GENERAL DE<br>PARTICIPACIONES 1095613621          | 1,024,357.19  | 1,231,749.49  | 1,039,825.00  |
| 1.1.1.2.11.6  | 20 BANORTE INGRESOS DERIVADOS DE<br>FUENTES LOCALES 1095619360     | 52,900.98     | 36,715.99     | 32,622.83     |
| 1.1.1.2.11.7  | 20 BANORTE FONDO DE FOMENTO MUNICIPAL<br>1095614329                | 2,501,483.09  | 455,354.56    | 12,210.16     |
| 1.1.1.2.11.8  | 20 BANORTE FONDO DE FISCALIZACION<br>1095614664                    | 314,832.40    | 154,974.94    | 139,574.99    |
| 1.1.1.2.11.9  | 20 BANORTE IMPUESTO ESPECIAL SOBRE PROD<br>Y SERV 1095617124       | 13,828.92     | 18,013.94     | 3,735.20      |
| 1.1.1.2.11.10 | 20 BANORTE FONDO DE COMPENSACIÓN ISAN<br>1095616622                | 3,188.44      | 2,029.84      | 3,423.00      |
| 1.1.1.2.11.11 | 20 BANORTE INCENTIVOS DERIVADOS COLABOR<br>FISCAL 1095618550       | 12,720.54     | 540.80        | 11,971.84     |
| 1.1.1.2.11.12 | 20 BANORTE FONDO DE COMPENSACION<br>1095616145                     | 130,797.18    | 57,861.10     | 74,884.00     |
| 1.1.1.2.11.13 | 20 BANORTE INCENTIVO VENTA FINAL<br>GASOLINA Y DIESEL 1095616396   | 10,333.64     | 24,492.40     | 2,481.24      |
| 1.1.1.2.11.14 | 20 BANORTE ISR 1095621970                                          | 622,517.15    | 186,655.80    | 0.00          |
| 1.1.1.2.11.15 | 20 BANORTE BEBIDAS ALCOHOLICAS<br>1095773990                       | 0.10          | 0.00          | 0.00          |
| 1.1.1.2.11.16 | 20 BANORTE GIM PROGRAMAS 1095621840                                | 1,508,700.73  | 216,350.80    | 214,000.00    |
| 1.1.1.2.11.17 | 20 BANORTE FEP DE REGISTRO CIVIL<br>1095619904                     | 54,919.27     | 26,419.78     | 21,720.00     |
| 1.1.1.2.11.18 | 20 BANORTE PROG DE RESA A LAS FINA M<br>DEL EDO DE TLAX 1100011121 | 1,129,525.05  | 1,636,339.08  | 960,459.92    |
| 1.1.2         | DERECHOS A RECIBIR EFFECTIVO O<br>EQUIVALENTES                     | 163,979.07    | 5,530,581.15  | 5,545,507.18  |
| 1.1.2.2       | CUENTAS POR COBRAR A CORTO PLAZO                                   | 34,379.80     | 1,745.40      | 13,000.00     |
| 1.1.2.3       | DEUDORES DIVERSOS POR COBRAR A CORTO<br>PLAZO                      | 98,645.27     | 120,889.00    | 116,594.43    |
| 1.1.2.3.1     | GASTOS A COMPROBAR                                                 | 53,314.45     | 120,889.00    | 116,594.43    |
| 1.1.2.3.1.6   | 2015 GASTOS A COMPROBAR                                            | 167.95        | 0.00          | 0.00          |
| 1.1.2.3.1.7   | 2016 GASTOS A COMPROBAR                                            | 5,205.61      | 0.00          | 0.00          |
| 1.1.2.3.1.11  | 2020 GASTOS A COMPROBAR                                            | 47,940.89     | 120,889.00    | 116,594.43    |

000089

## MUNICIPIO DE AMAXAC DE GUERRERO TLAXCALA

RECIBO 001SD4

BALANZA DE COMPROBACION DE OCTUBRE 2020

ESTADOS UNIDOS MEXICANOS

**PRESIDENTE MUNICIPAL**  
H. AYUNTAMIENTO CONSTITUCIONAL  
DE AMAXAC DE GRO., TLAX.  
2017 - 2021

ESTADOS UNIDOS MEXICANOS

**SINDICO MUNICIPAL CONSTITUCIONAL**  
H. AYUNTAMIENTO CONSTITUCIONAL  
DE AMAXAC DE GRO., TLAX.  
2017-2021

ESTADOS UNIDOS MEXICANOS

**TESORERIA MUNICIPAL**  
H. AYUNTAMIENTO CONSTITUCIONAL  
DE AMAXAC DE GRO., TLAX.  
2017 - 2021

|              |                                                                               | SALDO ANT.   | CARGOS:      | ABONOS:      | SALDO:       |
|--------------|-------------------------------------------------------------------------------|--------------|--------------|--------------|--------------|
| 1.1.2.3.2    | RESPONSABILIDAD DE FUNCIONARIOS PÚBLICOS                                      | 45,330.82    | 0.00         | 0.00         | 45,330.82    |
| 1.1.2.3.2.6  | 2015 RESPONSABILIDAD FUNCIONARIOS PÚBLICOS                                    | 45,330.82    | 0.00         | 0.00         | 45,330.82    |
| 1.1.2.4      | INGRESOS POR RECUPERAR A CORTO PLAZO                                          | 0.00         | 5,402,458.75 | 5,402,458.75 | 0.00         |
| 1.1.2.4.1    | INGRESOS POR RECUPERAR A CORTO PLAZO                                          | 0.00         | 5,402,458.75 | 5,402,458.75 | 0.00         |
| 1.1.2.6      | PRÉSTAMOS OTORGADOS A CORTO PLAZO                                             | 30,300.00    | 5,000.00     | 12,800.00    | 22,500.00    |
| 1.1.2.6.1    | PRESTAMOS PERSONALES                                                          | 30,300.00    | 5,000.00     | 12,800.00    | 22,500.00    |
| 1.1.2.6.1.11 | 2020 PRÉSTAMOS PERSONALES                                                     | 30,300.00    | 5,000.00     | 12,800.00    | 22,500.00    |
| 1.1.2.9      | OTROS DERECHOS A RECIBIR EFECTIVO O EQUIVALENTES A CORTO PLAZO                | 654.00       | 488.00       | 654.00       | 488.00       |
| 1.1.2.9.1    | SUBSIDIO AL EMPLEO                                                            | 654.00       | 488.00       | 654.00       | 488.00       |
| 1.1.3        | DERECHOS A RECIBIR BIENES O SERVICIOS                                         | 708,300.99   | 0.00         | 410,089.91   | 298,211.08   |
| 1.1.3.1      | ANTICIPO A PROVEEDORES POR ADQUISICIÓN BIENES Y PRESTACIÓN DE SERV A C/ PLAZO | 9,477.20     | 0.00         | 0.00         | 9,477.20     |
| 1.1.3.1.11   | 2020 ANTICIPO A PROV BIENES Y SERV                                            | 9,477.20     | 0.00         | 0.00         | 9,477.20     |
| 1.1.3.4      | ANTICIPO A CONTRATISTAS POR OBRAS PÚBLICAS A CORTO PLAZO                      | 698,823.79   | 0.00         | 410,089.91   | 288,733.88   |
| 1.1.3.4.11   | 2020.ANTICIPO A CONTRATISTAS                                                  | 698,823.79   | 0.00         | 410,089.91   | 288,733.88   |
| 1.2          | ACTIVO NO CIRCULANTE                                                          | 9,683,310.10 | 1,886,723.58 | 1,882,724.58 | 9,687,309.10 |
| 1.2.3        | BIENES INMUEBLES, INFRAESTRUCTURA Y CONSTRUCCIONES EN PROCESO                 | 1,598,700.00 | 1,882,724.58 | 1,882,724.58 | 1,598,700.00 |
| 1.2.3.1      | TERRENOS                                                                      | 1,598,700.00 | 0.00         | 0.00         | 1,598,700.00 |
| 1.2.3.5      | CONSTRUCCIONES EN PROCESO EN BIENES DE DOMINIO PÚBLICO                        | 0.00         | 1,882,724.58 | 1,882,724.58 | 0.00         |
| 1.2.3.5.1    | EDIFICACIÓN HABITACIONAL EN PROCESO                                           | 0.00         | 3,495.08     | 3,495.08     | 0.00         |
| 1.2.3.5.1.3  | AMPLIACIÓN Y REHABILITACIÓN DE LAS CONSTRUCCIONES HABITACIONALES              | 0.00         | 3,495.08     | 3,495.08     | 0.00         |
| 1.2.3.5.4    | DIVISIÓN DE TERRENOS Y CONSTRUCCIÓN DE OBRAS DE URBANIZACIÓN EN PROCESO       | 0.00         | 1,879,229.50 | 1,879,229.50 | 0.00         |
| 1.2.3.5.4.2  | CONSTRUCCIÓN DE OBRAS DE URBANIZACIÓN PARA LA DOTACIÓN DE SERVICIOS           | 0.00         | 1,879,229.50 | 1,879,229.50 | 0.00         |
| 1.2.4        | BIENES MUEBLES                                                                | 8,058,866.82 | 3,999.00     | 0.00         | 8,062,865.82 |
| 1.2.4.1      | MOBILIARIO Y EQUIPO DE ADMINISTRACIÓN                                         | 1,984,060.95 | 3,999.00     | 0.00         | 1,988,059.95 |
| 1.2.4.1.1    | MUEBLES DE OFICINA Y ESTANTERÍA                                               | 376,496.06   | 0.00         | 0.00         | 376,496.06   |
| 1.2.4.1.2    | MUEBLES, EXCEPTO DE OFICINA Y ESTANTERÍA                                      | 132,993.81   | 0.00         | 0.00         | 132,993.81   |
| 1.2.4.1.3    | EQUIPO DE CÓMPUTO Y DE TECNOLOGÍAS DE LA INFORMACIÓN                          | 1,219,396.91 | 3,999.00     | 0.00         | 1,223,395.91 |
| 1.2.4.1.9    | OTROS MOBILIARIOS Y EQUIPOS DE ADMINISTRACIÓN                                 | 255,174.17   | 0.00         | 0.00         | 255,174.17   |
| 1.2.4.2      | MOBILIARIO Y EQUIPO EDUCACIONAL Y RECREATIVO                                  | 1,223,537.30 | 0.00         | 0.00         | 1,223,537.30 |
| 1.2.4.2.1    | EQUIPOS Y APARATOS AUDIOVISUALES                                              | 411,619.99   | 0.00         | 0.00         | 411,619.99   |
| 1.2.4.2.3    | CÁMARAS FOTOGRÁFICAS Y DE VIDEO                                               | 676,975.21   | 0.00         | 0.00         | 676,975.21   |
| 1.2.4.2.9    | OTRO MOBILIARIO Y EQUIPO EDUCACIONAL Y RECREATIVO                             | 134,942.10   | 0.00         | 0.00         | 134,942.10   |
| 1.2.4.3      | EQUIPO E INSTRUMENTAL MÉDICO Y DE LABORATORIO                                 | 7,656.00     | 0.00         | 0.00         | 7,656.00     |
| 1.2.4.3.2    | INSTRUMENTAL MÉDICO Y DE LABORATORIO                                          | 7,656.00     | 0.00         | 0.00         | 7,656.00     |
| 1.2.4.4      | VEHICULOS Y EQUIPO DE TRANSPORTE                                              | 3,339,785.48 | 0.00         | 0.00         | 3,339,785.48 |
| 1.2.4.4.1    | VEHÍCULOS Y EQUIPO TERRESTRE                                                  | 3,145,385.48 | 0.00         | 0.00         | 3,145,385.48 |
| 1.2.4.4.9    | OTROS EQUIPOS DE TRANSPORTE                                                   | 194,400.00   | 0.00         | 0.00         | 194,400.00   |
| 1.2.4.5      | EQUIPO DE DEFENSA Y SEGURIDAD                                                 | 263,308.40   | 0.00         | 0.00         | 263,308.40   |
| 1.2.4.5.1    | EQUIPO DE DEFENSA Y SEGURIDAD                                                 | 263,308.40   | 0.00         | 0.00         | 263,308.40   |
| 1.2.4.6      | MAQUINARIA, OTROS EQUIPOS Y HERRAMIENTAS                                      | 1,164,381.49 | 0.00         | 0.00         | 1,164,381.49 |
| 1.2.4.6.1    | MAQUINARIA Y EQUIPO AGROPECUARIO                                              | 4,655.00     | 0.00         | 0.00         | 4,655.00     |
| 1.2.4.6.2    | MAQUINARIA Y EQUIPO INDUSTRIAL                                                | 112,064.99   | 0.00         | 0.00         | 112,064.99   |
| 1.2.4.6.3    | MAQUINARIA Y EQUIPO DE CONSTRUCCIÓN                                           | 27,995.00    | 0.00         | 0.00         | 27,995.00    |
| 1.2.4.6.4    | SISTEMAS DE AIRE ACONDICIONADO,                                               |              |              |              |              |



**PRESIDENTE MUNICIPAL  
H. AYUNTAMIENTO CONSTITUCIONAL  
DE AMAXAC DE GRO., TLAX.  
2017 - 2021**

MUNICIPIO DE AMAXAC DE GRO. TLAXCALA

RFC: AMAX 01092  
BALANZA DE COMPROBACIONES DE ABRIL 2020



**TESORERIA MUNICIPAL  
H. AYUNTAMIENTO CONSTITUCIONAL  
DE AMAXAC DE GRO., TLAX.  
2017 - 2021**

000090


SALDO ANT.: CARGOS: ABONOS: SALDO:

|                                                                             | SALDO ANT.: | CARGOS:      | ABONOS:      | SALDO:     |
|-----------------------------------------------------------------------------|-------------|--------------|--------------|------------|
| CALEFACCIÓN Y DE REFRIGERACIÓN INDUSTRIAL Y COMERCIAL                       | 7,888.00    | 0.00         | 0.00         | 7,888.00   |
| 1.2.4.6.5 EQUIPO DE COMUNICACIÓN Y TELECOMUNICACIÓN                         | 325,067.89  | 0.00         | 0.00         | 325,067.89 |
| 1.2.4.6.6 EQUIPOS DE GENERACIÓN ELÉCTRICA, APARATOS Y ACCESORIOS ELÉCTRICOS | 284,419.92  | 0.00         | 0.00         | 284,419.92 |
| 1.2.4.6.7 HERRAMIENTAS Y MÁQUINAS-HERRAMIENTA                               | 129,117.00  | 0.00         | 0.00         | 129,117.00 |
| 1.2.4.6.9 OTROS EQUIPOS                                                     | 273,173.69  | 0.00         | 0.00         | 273,173.69 |
| 1.2.4.7 COLECCIONES, OBRAS DE ARTE Y OBJETOS VALIOSOS                       | 76,137.20   | 0.00         | 0.00         | 76,137.20  |
| 1.2.4.7.1 BIENES ARTÍSTICOS, CULTURALES Y CIENTÍFICOS                       | 76,137.20   | 0.00         | 0.00         | 76,137.20  |
| 1.2.5 ACTIVOS INTANGIBLES                                                   | 25,743.28   | 0.00         | 0.00         | 25,743.28  |
| 1.2.5.1 SOFTWARE                                                            | 25,743.28   | 0.00         | 0.00         | 25,743.28  |
| 1.2.5.1.1 SOFTWARE                                                          | 25,743.28   | 0.00         | 0.00         | 25,743.28  |
| 2 PASIVO                                                                    | 147,734.41  | 4,562,629.34 | 4,565,123.38 | 150,228.45 |
| 2.1 PASIVO CIRCULANTE                                                       | 147,734.41  | 4,562,629.34 | 4,565,123.38 | 150,228.45 |
| 2.1.1 CUENTAS POR PAGAR A CORTO PLAZO                                       | 146,313.71  | 4,095,625.64 | 4,113,005.71 | 163,693.78 |
| 2.1.1.1 SERVICIOS PERSONALES POR PAGAR A CORTO PLAZO                        | 10,016.00   | 1,101,497.00 | 1,107,232.00 | 15,751.00  |
| 2.1.1.1.1 NÓMINAS, HONORARIOS Y OTROS SERVICIOS PERSONALES                  | 10,016.00   | 1,101,497.00 | 1,107,232.00 | 15,751.00  |
| 2.1.1.1.1.11 2020 NÓMINAS, HONORARIOS Y OTROS SERV PROFESIONALES            | 10,016.00   | 1,101,497.00 | 1,107,232.00 | 15,751.00  |
| 2.1.1.2 PROVEEDORES POR PAGAR A CORTO PLAZO                                 | 0.00        | 2,778,662.01 | 2,778,662.01 | 0.00       |
| 2.1.1.2.3 PROVEEDORES DE BIENES Y SERVICIOS                                 | 0.00        | 2,778,662.01 | 2,778,662.01 | 0.00       |
| 2.1.1.2.3.11 2020 PROVEEDORES DE BIENES Y SERVICIOS                         | 0.00        | 2,778,662.01 | 2,778,662.01 | 0.00       |
| 2.1.1.7 RETENCIONES Y CONTRIBUCIONES POR PAGAR A CORTO PLAZO                | 136,297.71  | 215,466.63   | 227,111.70   | 147,942.78 |
| 2.1.1.7.1 IMPUESTO Y DERECHOS                                               | 20,424.00   | 95,426.00    | 96,584.00    | 21,582.00  |
| 2.1.1.7.1.4 OTROS IMPUESTOS Y DERECHOS                                      | 20,424.00   | 95,426.00    | 96,584.00    | 21,582.00  |
| 2.1.1.7.1.4.11 2020 OTROS IMPUESTOS Y DERECHOS                              | 20,424.00   | 95,426.00    | 96,584.00    | 21,582.00  |
| 2.1.1.7.2 IMPUESTOS Y DERECHOS RETENIDOS                                    | 114,460.17  | 110,004.63   | 120,491.70   | 124,947.24 |
| 2.1.1.7.2.1 IMPUESTO SOBRE LA RENTA (ISR)                                   | 95,715.39   | 95,715.00    | 105,666.00   | 105,666.39 |
| 2.1.1.7.2.1.6 2015 IMPUESTO SOBRE LA RENTA (ISR)                            | 0.39        | 0.00         | 0.00         | 0.39       |
| 2.1.1.7.2.1.11 2020 IMPUESTO SOBRE LA RENTA (ISR)                           | 95,715.00   | 95,715.00    | 105,666.00   | 105,666.00 |
| 2.1.1.7.2.4 5 AL MILLAR                                                     | 8,917.59    | 0.00         | 5,899.37     | 14,816.96  |
| 2.1.1.7.2.4.11 2020/ 5 AL MILLAR                                            | 8,917.59    | 0.00         | 5,899.37     | 14,816.96  |
| 2.1.1.7.2.5 5.51 AL MILLAR                                                  | 9,827.19    | 14,289.63    | 8,926.33     | 4,463.89   |
| 2.1.1.7.2.5.11 2020/ 5.51 AL MILLAR                                         | 9,827.19    | 14,289.63    | 8,926.33     | 4,463.89   |
| 2.1.1.7.3 10% DE IMPUESTO SOBRE LA RENTA                                    | 777.69      | 778.00       | 778.00       | 777.69     |
| 2.1.1.7.3.2 HONORARIOS                                                      | 777.69      | 778.00       | 778.00       | 777.69     |
| 2.1.1.7.3.2.6 2015/ 10% ISR HONORARIOS                                      | -0.19       | 0.00         | 0.00         | -0.19      |
| 2.1.1.7.3.2.7 2016/ 10% ISR HONORARIOS                                      | -0.17       | 0.00         | 0.00         | -0.17      |
| 2.1.1.7.3.2.8 2017/ 10% ISR HONORARIOS                                      | 0.05        | 0.00         | 0.00         | 0.05       |
| 2.1.1.7.3.2.11 2020/ 10% ISR HONORARIOS                                     | 778.00      | 778.00       | 778.00       | 778.00     |
| 2.1.1.7.4 IVA RETENIDO                                                      | 0.85        | 0.00         | 0.00         | 0.85       |
| 2.1.1.7.4.1 IVA RETENIDO                                                    | 0.85        | 0.00         | 0.00         | 0.85       |
| 2.1.1.7.4.1.5 2014/ IVA RETENIDO                                            | 0.85        | 0.00         | 0.00         | 0.85       |
| 2.1.1.7.6 OTRAS OBLIGACIONES POR PAGAR                                      | 635.00      | 0.00         | 0.00         | 635.00     |
| 2.1.1.7.6.11 2020/ OTRAS OBLIGACIONES POR PAGAR                             | 635.00      | 0.00         | 0.00         | 635.00     |
| 2.1.1.7.7 FONDOS AJENOS RETENCIÓN POR CUENTA DE TERCEROS                    | 0.00        | 7,464.00     | 7,464.00     | 0.00       |
| 2.1.1.7.7.1 PENSIÓN ALIMENTICIA                                             | 0.00        | 7,464.00     | 7,464.00     | 0.00       |
| 2.1.1.7.7.1.11 2020/ PENSION ALIMENTICIA                                    | 0.00        | 7,464.00     | 7,464.00     | 0.00       |
| 2.1.1.7.8 SINDICATOS                                                        | 0.00        | 1,794.00     | 1,794.00     | 0.00       |
| 2.1.1.7.8.1 SINDICATO 7 DE MAYO                                             | 0.00        | 1,794.00     | 1,794.00     | 0.00       |
| 2.1.1.7.8.1.11 2020/ SINDICATO 7 DE MAYO                                    | 0.00        | 1,794.00     | 1,794.00     | 0.00       |

## MUNICIPIO DE AMAXAC DE GUERRERO TLAXCALA

RFC: MCG850101SD4

BALANZA DE COMPROBACIÓN DE OCTUBRE 2020



PRESIDENTE MUNICIPAL  
H. AYUNTAMIENTO CONSTITUCIONAL  
DE AMAXAC DE GRO., TLAX.  
2017 - 2021



TESORERÍA MUNICIPAL  
H. AYUNTAMIENTO CONSTITUCIONAL  
DE AMAXAC DE GRO., TLAX.  
2017 - 2021

|            | SALDO ANT.:                                         | CARGOS:       | ABONOS:    | SALDO:       |
|------------|-----------------------------------------------------|---------------|------------|--------------|
| 2.1.2      | DOCUMENTOS POR PAGAR A CORTO PLAZO                  | 1,420.70      |            |              |
| 2.1.2.9    | OTROS DOCUMENTOS POR PAGAR A CORTO PLAZO            | 1,420.70      |            |              |
| 2.1.2.9.1  | 2010 Y ANTERIORES/ OTROS DOCUMENTOS POR PAGAR A C/P | -31,820.03    | 0.00       | -31,820.03   |
| 2.1.2.9.11 | 2020/ OTROS DOCUMENTOS POR PAGAR A C/P              | 33,240.73     | 467,003.70 | 452,117.67   |
| 3          | HACIENDA PUBLICA/ PATRIMONIO                        | 10,624,726.76 | 0.00       | 0.00         |
| 3.1        | HACIENDA PUBLICA/PATRIMONIO CONTRIBUIDO             | 2,249,562.51  | 0.00       | 0.00         |
| 3.1.1      | APORTACIONES                                        | 2,249,556.51  | 0.00       | 0.00         |
| 3.1.1.1    | APORTACIONES                                        | 2,249,556.51  | 0.00       | 0.00         |
| 3.3        | ACTUALIZACIÓN DE LA HACIENDA PÚBLICA/PATRIMONIO     | 6.00          | 0.00       | 0.00         |
| 3.1.3.1    | ACTUALIZACIÓN DE LA HACIENDA PÚBLICA/PATRIMONIO     | 6.00          | 0.00       | 0.00         |
| 3.2        | HACIENDA PUBLICA /PATRIMONIO GENERADO               | 8,375,164.25  | 0.00       | 0.00         |
| 3.2.2      | RESULTADOS DE EJERCICIOS ANTERIORES                 | 8,375,164.25  | 0.00       | 0.00         |
| 3.2.2.4    | RESULTADO DEL EJERCICIO 2010                        | 5,961.04      | 0.00       | 0.00         |
| 3.2.2.5    | RESULTADO DEL EJERCICIO 2011                        | 39,694.07     | 0.00       | 0.00         |
| 3.2.2.6    | RESULTADO DEL EJERCICIO 2012                        | 304,917.80    | 0.00       | 0.00         |
| 3.2.2.7    | RESULTADO DEL EJERCICIO 2013                        | -64,015.84    | 0.00       | 0.00         |
| 3.2.2.8    | RESULTADOS DE ADMINISTRACIÓN 2014-2016              | 1,819,175.88  | 0.00       | 0.00         |
| 3.2.2.8.1  | RESULTADO DEL EJERCICIO 2014                        | 374,828.26    | 0.00       | 0.00         |
| 3.2.2.8.2  | RESULTADO DEL EJERCICIO 2015                        | 823,104.37    | 0.00       | 0.00         |
| 3.2.2.8.3  | RESULTADO DEL EJERCICIO 2016                        | 621,243.25    | 0.00       | 0.00         |
| 3.2.2.9    | RESULTADOS DE ADMINISTRACIÓN 2017-2021              | 6,269,431.30  | 0.00       | 0.00         |
| 3.2.2.9.1  | RESULTADO DEL EJERCICIO 2017                        | 2,758,814.83  | 0.00       | 0.00         |
| 3.2.2.9.2  | RESULTADO DEL EJERCICIO 2018                        | 5,321,086.23  | 0.00       | 0.00         |
| 3.2.2.9.3  | RESULTADO DEL EJERCICIO 2019                        | -1,810,469.76 | 0.00       | 0.00         |
| 4          | INGRESOS Y OTROS BENEFICIOS                         | 35,121,147.15 | 0.00       | 5,385,477.75 |
| 4.1        | INGRESOS DE GESTION                                 | 1,960,687.85  | 0.00       | 149,352.12   |
| 4.1.1      | IMPUESTOS                                           | 556,698.50    | 0.00       | 33,051.00    |
| 4.1.1.2    | IMPUESTOS SOBRE EL PATRIMONIO                       | 556,698.50    | 0.00       | 33,051.00    |
| 4.1.1.2.1  | URBANO                                              | 444,797.00    | 0.00       | 23,055.00    |
| 4.1.1.2.2  | RÚSTICO                                             | 1,159.50      | 0.00       | 0.00         |
| 4.1.1.2.3  | TRANSMISIÓN DE BIENES INMUEBLES                     | 110,742.00    | 0.00       | 9,996.00     |
| 4.1.4      | DERECHOS                                            | 1,299,267.44  | 0.00       | 106,255.00   |
| 4.1.4.3    | DERECHOS POR PRESTACIÓN DE SERVICIOS                | 1,165,521.44  | 0.00       | 97,291.00    |
| 4.1.4.3.3  | MANIFESTACIONES CATASTRALES                         | 33,925.00     | 0.00       | 7,060.00     |
| 4.1.4.3.4  | AVISOS NOTARIALES                                   | 22,855.00     | 0.00       | 8,357.00     |
| 4.1.4.3.5  | ALINEAMIENTO DE INMUEBLES                           | 10,809.00     | 0.00       | 127.00       |
| 4.1.4.3.6  | LICENC.CONST.OBR. NVA.AMP.REV.MEM.CÁLC.             | 54,202.00     | 0.00       | 432.00       |
| 4.1.4.3.8  | LICENCIAS P/DIVIDIR, FUSIONAR Y LOTIF.              | 60,971.44     | 0.00       | 6,115.00     |
| 4.1.4.3.9  | DICTAMEN DE USO DE SUELO                            | 51,298.00     | 0.00       | 752.00       |
| 4.1.4.3.12 | DESLINDE DE TERRENOS Y RECTIFICACIÓN DE MEDIDAS     | 37,044.00     | 0.00       | 9,549.00     |
| 4.1.4.3.14 | ASIGNAC. D/NUM.OFICIAL BIENES INMUEB.               | 2,500.00      | 0.00       | 0.00         |
| 4.1.4.3.21 | BÚSQUEDA Y COPIA DE DOCUMENTOS                      | 625.00        | 0.00       | 540.00       |
| 4.1.4.3.23 | EXPED. D/CONST. D/POSESIÓN D/PREDIOS                | 185.00        | 0.00       | 100.00       |
| 4.1.4.3.24 | EXPEDICIÓN DE CONSTANCIAS                           | 19,839.00     | 0.00       | 4,012.00     |
| 4.1.4.3.25 | EXPEDICIÓN DE OTRAS CONSTANCIAS                     | 30,852.00     | 0.00       | 4,248.00     |
| 4.1.4.3.26 | CANJE DEL FORMATO DE LICENCIA DE FUNC.              | 36,759.00     | 0.00       | 868.00       |
| 4.1.4.3.43 | USO DE LA VÍA Y LUGARES PÚBLICOS                    | 29,750.00     | 0.00       | 600.00       |
| 4.1.4.3.45 | LICENCIAS DE FUNC. P/VENTA D/BEB. ALCOH.            | 1,800.00      | 0.00       | 0.00         |
| 4.1.4.3.46 | LICENCIAS DE FUNCIONAMIENTO                         | 4,639.00      | 0.00       | 0.00         |
| 4.1.4.3.47 | EMPADRONAMIENTO MUNICIPAL                           | 5,175.00      | 0.00       | 1,492.00     |
| 4.1.4.3.52 | SERVICIO DE ALUMBRADO PÚBLICO                       | 329,381.00    | 0.00       | 36,227.00    |
| 4.1.4.3.53 | SERVICIO DE AGUA POTABLE                            | 383,308.00    | 0.00       | 11,596.00    |
| 4.1.4.3.54 | CONEXIONES Y RECONEXIONES                           | 32,906.00     | 0.00       | 3,260.00     |
| 4.1.4.3.55 | DRENAJE Y ALCANTARILLADO                            | 16,698.00     | 0.00       | 1,956.00     |



**PRESIDENTE MUNICIPAL**  
**H. AYUNTAMIENTO CONSTITUCIONAL**  
**DE AMAXAC DE GRO., TLAX.**  
**2017 - 2021**

MUNICIPIO DE AMAXAC DE GRO. GUERRERO TLAXCALA  
 BALANZA DE CANCELACION DE OCTUBRE 2020  
 CANCELACION DE OCTUBRE 2020



**TESORERIA MUNICIPAL**  
**H. AYUNTAMIENTO CONSTITUCIONAL**  
**DE AMAXAC DE GRO., TLAX.**  
**2017 - 2021**

000092


|             |                                                                                                           | SALDO ANT.:   | CARGOS:      | ABONOS:      | SALDO:        |
|-------------|-----------------------------------------------------------------------------------------------------------|---------------|--------------|--------------|---------------|
| 4.1.4.4     | ACCESORIOS DE DERECHOS                                                                                    | 126,346.00    | 0.00         | 8,964.00     | 135,310.00    |
| 4.1.4.4.1   | RECARGOS                                                                                                  | 126,346.00    | 0.00         | 8,964.00     | 135,310.00    |
| 4.1.4.4.1.1 | RECARGOS POR DERECHOS DE AGUA                                                                             | 126,346.00    | 0.00         | 8,964.00     | 135,310.00    |
| 4.1.4.9     | OTROS DERECHOS                                                                                            | 7,400.00      | 0.00         | 0.00         | 7,400.00      |
| 4.1.4.9.1   | OTROS DERECHOS                                                                                            | 7,400.00      | 0.00         | 0.00         | 7,400.00      |
| 4.1.5       | PRODUCTOS DE TIPO CORRIENTE                                                                               | 26,886.91     | 0.00         | 5,179.12     | 32,066.03     |
| 4.1.5.1     | PRODUCTOS                                                                                                 | 25,386.91     | 0.00         | 5,179.12     | 30,566.03     |
| 4.1.5.1.5   | MAQUINARIA PESADA                                                                                         | 8,000.00      | 0.00         | 0.00         | 8,000.00      |
| 4.1.5.1.10  | ASIGNACIÓN DE LOTES EN CEMENTERIO                                                                         | 1,000.00      | 0.00         | 2,086.00     | 3,086.00      |
| 4.1.5.1.11  | INTERESES BANCARIOS, CRÉDITOS Y BONOS                                                                     | 16,386.91     | 0.00         | 3,093.12     | 19,480.03     |
| 4.1.5.4     | PRODUCTOS NO COMP. EN LA LEY DE ING. VIGENTE CAUS. EN EJER. FISC. ANT. PEND. DE LIQ. O PAGO               | 1,500.00      | 0.00         | 0.00         | 1,500.00      |
| 4.1.6       | APROVECHAMIENTOS DE TIPO CORRIENTE                                                                        | 77,835.00     | 0.00         | 4,867.00     | 82,702.00     |
| 4.1.6.2     | MULTAS                                                                                                    | 77,835.00     | 0.00         | 4,867.00     | 82,702.00     |
| 4.1.6.2.1   | MULTAS                                                                                                    | 77,835.00     | 0.00         | 4,867.00     | 82,702.00     |
| 4.2         | PART. APORT. CONV. INCENT. DERIV. D/COLAB. FISCAL, F. DIST. DE APORT. TRANSF. ASIG. SUBS Y SUBV Y P Y JUB | 33,160,459.30 | 0.00         | 5,236,125.63 | 38,396,584.93 |
| 4.2.1       | PART. APORT. CONV. INCENT. DERIV. D/COLAB. FISCAL, F. DIST. DE APORT                                      | 33,160,459.30 | 0.00         | 5,236,125.63 | 38,396,584.93 |
| 4.2.1.1     | PARTICIPACIONES                                                                                           | 18,431,048.31 | 0.00         | 2,433,930.93 | 20,864,979.24 |
| 4.2.1.1.1   | FONDO GENERAL DE PARTICIPACIONES                                                                          | 12,102,583.26 | 0.00         | 1,540,780.75 | 13,643,364.01 |
| 4.2.1.1.2   | FONDO DE FOMENTO MUNICIPAL                                                                                | 3,849,004.00  | 0.00         | 454,737.90   | 4,303,741.90  |
| 4.2.1.1.3   | FONDO DE FISCALIZACIÓN Y RECAUDACIÓN                                                                      | 943,642.48    | 0.00         | 151,601.04   | 1,095,243.52  |
| 4.2.1.1.4   | FONDO DE COMPENSACIÓN                                                                                     | 560,117.35    | 0.00         | 57,840.72    | 617,958.07    |
| 4.2.1.1.6   | IMPUESTO ESPECIAL SOBRE PRODUCCIÓN Y SERVICIOS                                                            | 89,670.91     | 0.00         | 18,012.63    | 107,683.54    |
| 4.2.1.1.9   | GASOLINAS Y DIÉSEL                                                                                        | 219,342.31    | 0.00         | 24,489.89    | 243,832.20    |
| 4.2.1.1.10  | FONDO DEL IMPUESTO SOBRE LA RENTA                                                                         | 666,688.00    | 0.00         | 186,468.00   | 853,156.00    |
| 4.2.1.2     | APORTACIONES                                                                                              | 10,477,799.55 | 0.00         | 1,164,199.95 | 11,641,999.50 |
| 4.2.1.2.3   | FONDO DE APORTACIONES PARA LA INFRAESTRUCTURA SOCIAL                                                      | 4,460,749.20  | 0.00         | 495,638.80   | 4,956,388.00  |
| 4.2.1.2.4   | FONDO DE APORTACIONES PARA EL FORTALECIMIENTO DE LOS MUNICIPIOS                                           | 6,017,050.35  | 0.00         | 668,561.15   | 6,685,611.50  |
| 4.2.1.3     | CONVENIOS                                                                                                 | 4,236,539.55  | 0.00         | 1,635,964.91 | 5,872,504.46  |
| 4.2.1.3.4   | OTROS CONVENIOS Y SUBSIDIOS                                                                               | 4,236,539.55  | 0.00         | 1,635,964.91 | 5,872,504.46  |
| 4.2.1.4     | INCENTIVOS DERIVADOS DE LA COLABORACIÓN FISCAL                                                            | 15,071.89     | 0.00         | 2,029.84     | 17,101.73     |
| 4.2.1.4.2   | FONDO DE COMPENSACIÓN ISAN                                                                                | 14,440.11     | 0.00         | 2,029.84     | 16,469.95     |
| 4.2.1.4.5   | OTROS INCENTIVOS ECONÓMICOS                                                                               | 631.78        | 0.00         | 0.00         | 631.78        |
| 5           | GASTOS Y OTRAS PERDIDAS                                                                                   | 22,372,264.00 | 4,342,574.56 | 0.00         | 26,714,838.56 |
| 5.1         | GASTOS DE FUNCIONAMIENTO                                                                                  | 17,270,652.33 | 2,360,176.96 | 0.00         | 19,630,829.29 |
| 5.1.1       | SERVICIOS PERSONALES                                                                                      | 9,455,020.41  | 1,082,473.00 | 0.00         | 10,537,493.41 |
| 5.1.1.1     | REMUNERACIONES AL PERSONAL DE CARÁCTER PERMANENTE                                                         | 9,047,579.91  | 1,026,896.00 | 0.00         | 10,074,475.91 |
| 5.1.1.1.1   | DIETAS                                                                                                    | 1,259,433.88  | 139,938.00   | 0.00         | 1,399,371.88  |
| 5.1.1.1.3   | SUELDOS A FUNCIONARIOS                                                                                    | 592,669.64    | 67,360.00    | 0.00         | 660,029.64    |
| 5.1.1.1.4   | SUELDOS AL PERSONAL                                                                                       | 6,393,928.74  | 730,476.00   | 0.00         | 7,124,404.74  |
| 5.1.1.1.5   | SUELDOS A TRABAJADORES                                                                                    | 801,547.65    | 89,122.00    | 0.00         | 890,669.65    |
| 5.1.1.3     | REMUNERACIONES ADICIONALES Y ESPECIALES                                                                   | 268,060.00    | 18,396.00    | 0.00         | 286,456.00    |
| 5.1.1.3.1   | PRIMA QUINQUENAL                                                                                          | 19,998.00     | 2,222.00     | 0.00         | 22,220.00     |
| 5.1.1.3.4   | PRIMA VACACIONAL AL PERSONAL                                                                              | 186,779.00    | 0.00         | 0.00         | 186,779.00    |
| 5.1.1.3.5   | PRIMA VACACIONAL A TRABAJADORES                                                                           | 43,666.00     | 0.00         | 0.00         | 43,666.00     |
| 5.1.1.3.A   | GRATIFICACIÓN FIN DE AÑO AL PERSONAL                                                                      | 0.00          | 11,932.00    | 0.00         | 11,932.00     |
| 5.1.1.3.J   | COMPENSACIONES A TRABAJADORES                                                                             | 17,617.00     | 4,242.00     | 0.00         | 21,859.00     |
| 5.1.1.5     | OTRAS PRESTACIONES SOCIALES Y ECONÓMICAS                                                                  | 138,673.50    | 37,181.00    | 0.00         | 175,854.50    |
| 5.1.1.5.3   | INDEMNIZACIÓN Y LIQUIDACIÓN AL PERSONAL                                                                   | 22,932.00     | 26,273.00    | 0.00         | 49,205.00     |



**PRESIDENTE MUNICIPAL**  
**H. AYUNTAMIENTO CONSTITUCIONAL**  
**DE AMAXAC DE GRO., TLAX.**  
**2017 - 2021**

MUNICIPIO DE AMAXAC DE GUERRERO TLAXCALA

BALANZA DE CANCELACION DE OBTENCION DE D4 OCTUBRE 2020



SINDICO MUNICIPAL  
 H. AYUNTAMIENTO CONSTITUCIONAL  
 DE AMAXAC DE GRO., TLAX.  
 2017-2021



**TESORERIA MUNICIPAL**  
**H. AYUNTAMIENTO CONSTITUCIONAL**  
**DE AMAXAC DE GRO., TLAX.**  
**2017 - 2021**

000093

|           |                                                                           | SALDO ANTERIOR: | CARGOS:    | ABONOS: | SALDO:       |
|-----------|---------------------------------------------------------------------------|-----------------|------------|---------|--------------|
| 5.1.1.5.6 | OTRAS PREST. CONTRACT. A TRABAJADORES                                     | 1,719.00        | 0.00       | 0.00    | 1,719.00     |
| 5.1.1.5.B | SERVICIO MÉDICO A TRABAJADORES                                            | 24,922.50       | 1,008.00   | 0.00    | 25,930.50    |
| 5.1.1.5.G | CUOTAS DESPENSA A TRABAJADORES                                            | 89,100.00       | 9,900.00   | 0.00    | 99,000.00    |
| 5.1.1.6   | PAGO DE ESTÍMULOS A SERVIDORES PÚBLICOS                                   | 707.00          | 0.00       | 0.00    | 707.00       |
| 5.1.1.6.2 | ESTÍMULOS                                                                 | 707.00          | 0.00       | 0.00    | 707.00       |
| 5.1.2     | MATERIALES Y SUMINISTROS                                                  | 3,195,847.40    | 481,969.54 | 0.00    | 3,677,816.94 |
| 5.1.2.1   | MATERIALES DE ADMINISTRACIÓN, EMISIÓN DE DOCUMENTOS Y ARTÍCULOS OFICIALES | 777,101.45      | 188,069.18 | 0.00    | 965,170.63   |
| 5.1.2.1.1 | MATERIALES, UTIL.Y EQPOS MEN. D/OFICINA                                   | 259,102.47      | 43,918.11  | 0.00    | 303,020.58   |
| 5.1.2.1.2 | MATERIALES Y UTILES D/IMPRES. Y REPROD.                                   | 2,711.50        | 0.00       | 0.00    | 2,711.50     |
| 5.1.2.1.4 | MAT.UTIL.Y EQPOS MEN.TECN.D/L INF.Y COM.                                  | 331,515.53      | 98,018.84  | 0.00    | 429,534.37   |
| 5.1.2.1.5 | MATERIAL IMPRESO E INFORMACIÓN DIGITAL                                    | 41,720.12       | 5,230.01   | 0.00    | 46,950.13    |
| 5.1.2.1.6 | MATERIAL DE LIMPIEZA                                                      | 85,579.83       | 19,182.22  | 0.00    | 104,762.05   |
| 5.1.2.1.8 | MAT. P/EL REG. E INDENT. BIENES Y PERS.                                   | 56,472.00       | 21,720.00  | 0.00    | 78,192.00    |
| 5.1.2.2   | ALIMENTOS Y UTENSILIOS                                                    | 249,198.50      | 31,833.88  | 0.00    | 281,032.38   |
| 5.1.2.2.1 | PRODUCTOS ALIMENTICIOS PARA PERSONAS                                      | 249,198.50      | 31,833.88  | 0.00    | 281,032.38   |
| 5.1.2.4   | MATERIALES Y ARTÍCULOS DE CONSTRUCCIÓN Y DE REPARACIÓN                    | 344,526.41      | 26,261.50  | 0.00    | 370,787.91   |
| 5.1.2.4.1 | PRODUCTOS MINERALES NO METÁLICOS                                          | 0.00            | 1,566.00   | 0.00    | 1,566.00     |
| 5.1.2.4.2 | CEMENTO Y PRODUCTOS DE CONCRETO                                           | 12,439.80       | 0.00       | 0.00    | 12,439.80    |
| 5.1.2.4.3 | CAL, YESO Y PRODUCTOS DE YESO                                             | 0.00            | 1,086.00   | 0.00    | 1,086.00     |
| 5.1.2.4.5 | VIDRIO Y PRODUCTOS DE VIDRIO                                              | 54,912.78       | 0.00       | 0.00    | 54,912.78    |
| 5.1.2.4.6 | MATERIAL ELÉCTRICO Y ELECTRÓNICO                                          | 84,263.34       | 11,861.00  | 0.00    | 96,124.34    |
| 5.1.2.4.7 | ARTÍCULOS METÁLICOS PARA LA CONSTRUCCIÓN                                  | 12,887.60       | 0.00       | 0.00    | 12,887.60    |
| 5.1.2.4.8 | MATERIALES COMPLEMENTARIOS                                                | 140,147.08      | 11,748.50  | 0.00    | 151,895.58   |
| 5.1.2.4.9 | OTROS MATERIALES Y ART.D/CONST.Y REPAR.                                   | 39,875.81       | 0.00       | 0.00    | 39,875.81    |
| 5.1.2.5   | PRODUCTOS QUÍMICOS, FARMACÉUTICOS Y DE LABORATORIO                        | 92,114.93       | 19,265.30  | 0.00    | 111,380.23   |
| 5.1.2.5.2 | FERTILIZANTES, PESTIC.Y OTROS AGROQ.                                      | 261.00          | 0.00       | 0.00    | 261.00       |
| 5.1.2.5.3 | MEDICINAS Y PRODUCTOS FARMACÉUTICOS                                       | 950.04          | 0.00       | 0.00    | 950.04       |
| 5.1.2.5.4 | MATERIALES, ACCES.Y SUMIN.MÉDICOS                                         | 90,903.89       | 18,852.34  | 0.00    | 109,756.23   |
| 5.1.2.5.6 | FIBRAS SINT.HULES, PLÁST.Y DERIVADOS                                      | 0.00            | 412.96     | 0.00    | 412.96       |
| 5.1.2.6   | COMBUSTIBLES, LUBRICANTES Y ADITIVOS                                      | 1,295,900.17    | 146,054.88 | 0.00    | 1,441,955.05 |
| 5.1.2.6.1 | COMBUSTIBLES, LUBRICANTES Y ADITIVOS                                      | 1,295,900.17    | 146,054.88 | 0.00    | 1,441,955.05 |
| 5.1.2.7   | VESTUARIO, BLANCOS, PRENDAS DE PROTECCIÓN Y ARTÍCULOS DEPORTIVOS          | 133,396.70      | 0.00       | 0.00    | 133,396.70   |
| 5.1.2.7.1 | VESTUARIO Y UNIFORMES                                                     | 129,808.78      | 0.00       | 0.00    | 129,808.78   |
| 5.1.2.7.2 | PRENDAS DE SEG. Y PROT. PERSONAL                                          | 3,587.92        | 0.00       | 0.00    | 3,587.92     |
| 5.1.2.9   | HERRAMIENTAS, REFACCIONES Y ACCESORIOS MENORES                            | 303,609.24      | 70,484.80  | 0.00    | 374,094.04   |
| 5.1.2.9.1 | HERRAMIENTAS MENORES                                                      | 8,572.30        | 1,542.80   | 0.00    | 10,115.10    |
| 5.1.2.9.2 | REFACCIONES Y ACCES. MEN. D/EDIFICIOS                                     | 56,088.50       | 0.00       | 0.00    | 56,088.50    |
| 5.1.2.9.3 | REF.Y ACC.MEN.MOB.EQPO D/ADM.EDUC.Y REC.                                  | 15,930.00       | 0.00       | 0.00    | 15,930.00    |
| 5.1.2.9.4 | REF.Y ACC.MEN.EQPO D/CÓMP.Y TEC. D/INF.                                   | 7,499.99        | 3,334.40   | 0.00    | 10,834.39    |
| 5.1.2.9.6 | REFACCIONES Y ACCES.MEN.D/EQPO D/TRANSP.                                  | 118,964.29      | 62,591.60  | 0.00    | 181,555.89   |
| 5.1.2.9.8 | REFACCIONES Y ACC. MEN.D/MAQ.Y OTROS EQ.                                  | 96,554.16       | 3,016.00   | 0.00    | 99,570.16    |
| 5.1.3     | SERVICIOS GENERALES                                                       | 4,619,784.52    | 795,734.42 | 0.00    | 5,415,518.94 |
| 5.1.3.1   | SERVICIOS BÁSICOS                                                         | 2,923,176.12    | 288,276.01 | 0.00    | 3,211,452.13 |
| 5.1.3.1.1 | ENERGÍA ELÉCTRICA                                                         | 2,799,536.00    | 274,858.00 | 0.00    | 3,074,394.00 |
| 5.1.3.1.4 | TELEFONÍA TRADICIONAL                                                     | 13,452.00       | 1,682.00   | 0.00    | 15,134.00    |
| 5.1.3.1.5 | TELEFONÍA CELULAR                                                         | 94,032.10       | 9,835.00   | 0.00    | 103,867.10   |
| 5.1.3.1.7 | SERV.D/ACC.D/INTER.REDES Y PROC.D/INF.                                    | 16,096.02       | 1,781.01   | 0.00    | 17,877.03    |
| 5.1.3.1.8 | SERVICIOS POSTALES Y TELEGRÁFICOS                                         | 60.00           | 120.00     | 0.00    | 180.00       |
| 5.1.3.2   | SERVICIOS DE ARRENDAMIENTO                                                | 22,669.88       | 0.00       | 0.00    | 22,669.88    |
| 5.1.3.2.3 | ARREND.D/MOB.Y EPO.D/ADMÓN.EDUC.Y REC.                                    | 3,408.08        | 0.00       | 0.00    | 3,408.08     |
| 5.1.3.2.9 | OTROS ARRENDAMIENTOS                                                      | 19,261.80       | 0.00       | 0.00    | 19,261.80    |
| 5.1.3.3   | SERVICIOS PROFESIONALES, CIENTÍFICOS Y TÉCNICOS Y OTROS SERVICIOS         | 150,920.00      | 7,778.00   | 0.00    | 158,698.00   |

000094


## MUNICIPIO DE AMAXAC DE GUERRERO TLAXCALA

RFC: 1304

BALANZA DE COMPRAS DEL MES DE OCTUBRE 2020



PRESIDENTE MUNICIPAL  
H. AYUNTAMIENTO CONSTITUCIONAL  
DE AMAXAC DE GRO., TLAX.  
2017 - 2021



TESORERÍA MUNICIPAL  
H. AYUNTAMIENTO CONSTITUCIONAL  
DE AMAXAC DE GRO., TLAX.  
2017 - 2021

|           |                                                                       | SALDO ANT.:   | CARGOS:       | ABONOS:       | SALDO:        |
|-----------|-----------------------------------------------------------------------|---------------|---------------|---------------|---------------|
| 5.1.3.3.1 | SERV. LEG.D/CONT.AUDIT.Y RELACIONADOS                                 | 6,348.00      | 0.00          | 0.00          | 6,348.00      |
| 5.1.3.3.3 | SERV.D/CONS.ADVA.PROC.TÉC.Y TEC.D/L INF.                              | 9,860.00      | 0.00          | 0.00          | 9,860.00      |
| 5.1.3.3.7 | SERVICIOS DE PROTECCIÓN Y SEGURIDAD                                   | 2,494.00      | 0.00          | 0.00          | 2,494.00      |
| 5.1.3.3.9 | SERV. PROFES.CIENT.Y TÉCN.INTEGRALES                                  | 132,218.00    | 7,778.00      | 0.00          | 139,996.00    |
| 5.1.3.4   | SERVICIOS FINANCIEROS, BANCARIOS Y<br>COMERCIALES                     | 24,095.38     | 0.00          | 0.00          | 24,095.38     |
| 5.1.3.4.1 | SERVICIOS FINAN.Y BANCARIOS                                           | 3,217.00      | 0.00          | 0.00          | 3,217.00      |
| 5.1.3.4.5 | SEGURO DE BIENES PATRIMONIALES                                        | 20,827.43     | 0.00          | 0.00          | 20,827.43     |
| 5.1.3.4.9 | SERV. FINANC.BANC.Y COMERC.INTEGRALES                                 | 50.95         | 0.00          | 0.00          | 50.95         |
| 5.1.3.5   | SERVICIOS DE INSTALACIÓN, REPARACIÓN,<br>MANTENIMIENTO Y CONSERVACIÓN | 426,520.28    | 384,848.02    | 0.00          | 811,368.30    |
| 5.1.3.5.1 | CONSERV.Y MANTO MENOR D/INMUEBLES                                     | 79,120.40     | 0.00          | 0.00          | 79,120.40     |
| 5.1.3.5.2 | INST.REP.Y MANT.MOB.Y EQ.ADM.EDUC.Y REC.                              | 0.00          | 330.60        | 0.00          | 330.60        |
| 5.1.3.5.3 | INST.REP.Y MANT.EQ.COM.Y TEC.D/L INF.                                 | 41,607.21     | 5,337.00      | 0.00          | 46,944.21     |
| 5.1.3.5.5 | REPAR.Y MANTO D/EQ.D/TRANSPORTE                                       | 237,291.16    | 37,847.97     | 0.00          | 275,139.13    |
| 5.1.3.5.7 | INST.REP.Y MANT.D/MAQ.OTROS EQ.Y HERR.                                | 40,053.51     | 66,710.45     | 0.00          | 106,763.96    |
| 5.1.3.5.8 | SERV.D/LIMPIEZA Y MANEJO DE DESECHOS                                  | 26,448.00     | 274,622.00    | 0.00          | 301,070.00    |
| 5.1.3.5.9 | SERVICIOS DE JARDINERÍA Y FUMIGACIÓN                                  | 2,000.00      | 0.00          | 0.00          | 2,000.00      |
| 5.1.3.6   | SERVICIOS DE COMUNICACIÓN SOCIAL Y<br>PUBLICIDAD                      | 82,102.07     | 3,480.00      | 0.00          | 85,582.07     |
| 5.1.3.6.1 | DIF.RAD.TV.Y MED.D/MEN.S/PRO.ACT.GUB.                                 | 70,502.07     | 3,480.00      | 0.00          | 73,982.07     |
| 5.1.3.6.5 | SERVICIOS D/LA IND.FÍLM.D/SON.Y D/VIDEO                               | 11,600.00     | 0.00          | 0.00          | 11,600.00     |
| 5.1.3.7   | SERVICIOS DE TRASLADO Y VIÁTICOS                                      | 13,433.61     | 1,120.00      | 0.00          | 14,553.61     |
| 5.1.3.7.2 | PASAJES TERRESTRES                                                    | 13,433.61     | 0.00          | 0.00          | 13,433.61     |
| 5.1.3.7.3 | PASAJES MARÍTIMOS, LACUSTRES Y FLUVIALES                              | 0.00          | 1,120.00      | 0.00          | 1,120.00      |
| 5.1.3.8   | SERVICIOS OFICIALES                                                   | 523,142.68    | 10,950.04     | 0.00          | 534,092.72    |
| 5.1.3.8.2 | GASTOS DE ORDEN SOCIAL Y CULTURAL                                     | 523,142.68    | 10,950.04     | 0.00          | 534,092.72    |
| 5.1.3.9   | OTROS SERVICIOS GENERALES                                             | 453,724.50    | 99,282.35     | 0.00          | 553,006.85    |
| 5.1.3.9.2 | IMPUESTOS Y DERECHOS                                                  | 166,137.47    | 77,700.35     | 0.00          | 243,837.82    |
| 5.1.3.9.4 | SENTENCIAS Y RESOL.P/AUTOR.COMPETENTE                                 | 29,423.03     | 0.00          | 0.00          | 29,423.03     |
| 5.1.3.9.8 | IMP.S/ NOMINAS Y OTROS DER.REL. LABORAL                               | 198,772.00    | 21,582.00     | 0.00          | 220,354.00    |
| 5.1.3.9.9 | OTROS SERVICIOS GENERALES                                             | 59,392.00     | 0.00          | 0.00          | 59,392.00     |
| 5.2       | TRANSFERENCIAS, ASIGNACIONES, SUBSIDIOS<br>Y OTRAS AYUDAS             | 1,159,479.68  | 99,673.02     | 0.00          | 1,259,152.70  |
| 5.2.4     | AYUDAS SOCIALES                                                       | 1,159,479.68  | 99,673.02     | 0.00          | 1,259,152.70  |
| 5.2.4.1   | AYUDAS SOCIALES A PERSONAS                                            | 652,292.02    | 64,859.22     | 0.00          | 717,151.24    |
| 5.2.4.1.1 | AYUDAS SOCIALES A PERSONAS                                            | 652,292.02    | 64,859.22     | 0.00          | 717,151.24    |
| 5.2.4.3   | AYUDAS SOCIALES A INSTITUCIONES                                       | 507,187.66    | 34,413.80     | 0.00          | 541,601.46    |
| 5.2.4.3.1 | AYUDAS SOC.A INSTIT. DE ENSEÑANZA                                     | 22,504.96     | 454.00        | 0.00          | 22,958.96     |
| 5.2.4.3.2 | AYUDAS SOC.A ACTIV.CIENT.O ACADÉMICAS                                 | 29,078.40     | 0.00          | 0.00          | 29,078.40     |
| 5.2.4.3.3 | AYUDAS SOC.A INSTIT.S/FINES DE LUCRO                                  | 429,304.30    | 33,959.80     | 0.00          | 463,264.10    |
| 5.2.4.3.4 | AYUDAS SOCIALES A COOPERATIVAS                                        | 26,300.00     | 0.00          | 0.00          | 26,300.00     |
| 5.2.4.4   | AYUDAS SOCIALES POR DESASTRES NATURALES<br>Y OTROS SINIESTROS         | 0.00          | 400.00        | 0.00          | 400.00        |
| 5.2.4.4.1 | AYUDAS P/DESAST.NATUR.Y OTROS SINIESTROS                              | 0.00          | 400.00        | 0.00          | 400.00        |
| 5.6       | INVERSIÓN PÚBLICA                                                     | 3,942,131.99  | 1,882,724.58  | 0.00          | 5,824,856.57  |
| 5.6.1     | INVERSIÓN PÚBLICA NO CAPITALIZABLE                                    | 3,942,131.99  | 1,882,724.58  | 0.00          | 5,824,856.57  |
| 5.6.1.1   | CONSTRUCCIÓN EN BIENES NO CAPITALIZABLE                               | 3,942,131.99  | 1,882,724.58  | 0.00          | 5,824,856.57  |
| 8         | CUENTAS DE ORDEN PRESUPUESTARIAS                                      | 0.00          | 30,018,994.88 | 30,018,994.88 | 0.00          |
| 8.1       | LEY DE INGRESOS                                                       | 0.00          | 10,587,104.89 | 10,587,104.89 | 0.00          |
| 8.1.1     | LEY DE INGRESOS ESTIMADA                                              | 37,238,141.22 | 0.00          | 0.00          | 37,238,141.22 |
| 8.1.1.1   | LEY DE INGRESOS ESTIMADA                                              | 37,238,141.22 | 0.00          | 0.00          | 37,238,141.22 |
| 8.1.2     | LEY DE INGRESOS POR EJECUTAR                                          | 2,116,229.35  | 5,385,477.75  | 0.00          | -3,269,248.40 |
| 8.1.2.1   | LEY DE INGRESOS POR EJECUTAR                                          | 2,116,229.35  | 5,385,477.75  | 0.00          | -3,269,248.40 |
| 8.1.4     | LEY DE INGRESOS DEVENGADA                                             | 0.00          | 5,201,627.14  | 5,385,477.75  | 183,850.61    |
| 8.1.4.1   | LEY DE INGRESOS DEVENGADA                                             | 0.00          | 5,201,627.14  | 5,385,477.75  | 183,850.61    |
| 8.1.5     | LEY DE INGRESOS RECAUDADA                                             | 35,121,911.87 | 0.00          | 5,201,627.14  | 40,323,539.01 |
| 8.1.5.1   | LEY DE INGRESOS RECAUDADA                                             | 35,121,911.87 | 0.00          | 5,201,627.14  | 40,323,539.01 |

MUNICIPIO DE AMAXAC DE GUERRERO TLAXCALA

RFC: MAG850101SD4

BALANZA DE COMPROBACIÓN DE OCTUBRE 2020

000095



TESORERIA MUNICIPAL  
H. AYUNTAMIENTO CONSTITUCIONAL  
DE AMAXAC DE GRO., TLAX.  
2017 - 2021

|                      | SALDO ANT.:                                                                | CARGOS:       | ABONOS:       | SALDO:        |               |
|----------------------|----------------------------------------------------------------------------|---------------|---------------|---------------|---------------|
| 8.2                  | PRESUPUESTO DE EGRESOS                                                     | 0.00          | 19,431,889.99 | 19,431,889.99 | 0.00          |
| 8.2.1                | PRESUPUESTO DE EGRESOS APROBADO                                            | 38,687,335.69 | 0.00          | 0.00          | 38,687,335.69 |
| 8.2.1.1              | PRESUPUESTO DE EGRESOS APROBADO                                            | 38,687,335.69 | 0.00          | 0.00          | 38,687,335.69 |
| 8.2.2                | PRESUPUESTO DE EGRESOS POR EJERCER                                         | 20,659,178.95 | 1,024,800.14  | 5,369,685.17  | 16,314,293.92 |
| 8.2.2.1              | PRESUPUESTO DE EGRESOS POR EJERCER                                         | 20,659,178.95 | 1,024,800.14  | 5,369,685.17  | 16,314,293.92 |
| 8.2.3                | MODIFICACIONES AL PRESUPUESTO DE EGRESOS APROBADO                          | 4,785,959.06  | 1,023,111.61  | 1,024,800.14  | 4,787,647.59  |
| 8.2.3.1              | AMPLIACIONES Y MODIFICACIONES POSITIVAS AL PRESUPUESTO DE EGRESOS APROBADO | 6,465,257.50  | 0.00          | 1,024,800.14  | 7,490,057.64  |
| 8.2.3.2              | REDUCCIONES Y MODIFICACIONES NEGATIVAS AL PRESUPUESTO DE EGRESOS APROBADO  | 1,679,298.44  | 1,023,111.61  | 0.00          | 2,702,410.05  |
| 8.2.4                | PRESUPUESTO DE EGRESOS COMPROMETIDO                                        | 0.00          | 4,346,573.56  | 4,346,573.56  | 0.00          |
| 8.2.4.1              | PRESUPUESTO DE EGRESOS COMPROMETIDO                                        | 0.00          | 4,346,573.56  | 4,346,573.56  | 0.00          |
| 8.2.5                | PRESUPUESTO DE EGRESOS DEVENGADO                                           | 20,424.00     | 4,346,573.56  | 4,345,415.56  | 21,582.00     |
| 8.2.5.1              | PRESUPUESTO DE EGRESOS DEVENGADO                                           | 20,424.00     | 4,346,573.56  | 4,345,415.56  | 21,582.00     |
| 8.2.6                | PRESUPUESTO DE EGRESOS EJERCIDO                                            | 0.00          | 4,345,415.56  | 4,345,415.56  | 0.00          |
| 8.2.6.1              | PRESUPUESTO DE EGRESOS EJERCIDO                                            | 0.00          | 4,345,415.56  | 4,345,415.56  | 0.00          |
| 8.2.7                | PRESUPUESTO DE EGRESOS PAGADO                                              | 22,793,691.80 | 4,345,415.56  | 0.00          | 27,139,107.36 |
| 8.2.7.1              | PRESUPUESTO DE EGRESOS PAGADO                                              | 22,793,691.80 | 4,345,415.56  | 0.00          | 27,139,107.36 |
| TOTAL DE LA BALANZA: |                                                                            | 0.00          | 51,734,962.76 | 51,734,962.76 | 0.00          |

  
PRESIDENTE MUNICIPAL  
H. AYUNTAMIENTO CONSTITUCIONAL  
DE AMAXAC DE GRO., TLAX.  
2017 - 2021

  
SINDICO MUNICIPAL  
H. AYUNTAMIENTO CONSTITUCIONAL  
DE AMAXAC DE GRO., TLAX.  
2017 - 2021